



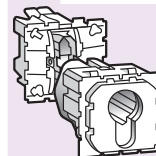
Установочное электро- оборудование

Программа
Céliane™



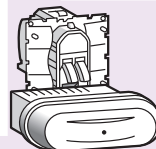
НОВИНКА

стр. 420
Презентация
программы Céliane



НОВИНКА

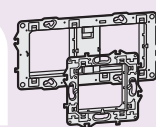
стр. 428
Управление
вентиляцией,
контроль доступа



НОВИНКА

стр. 433
Точки доступа Wi-Fi,
акустические,
мультимедийные
розетки

Программа
Batibox™



НОВИНКА

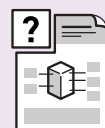
стр. 454
Универсальные
суппорты

Sagane™



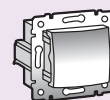
стр. 464-473
Таблица выбора
механизмов и
лицевых панелей

Galea™ Life



стр. 474-475
Презентация серии
Galea™ Life

Valena™
Suno™
Cariva™

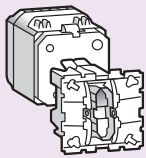


НОВИНКА

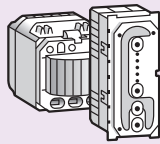
стр. 514
Механизмы серии
Valena™



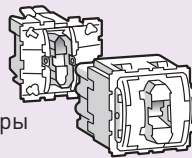
Программа Céliane™
(стр. 420)



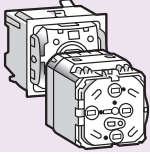
НОВИНКА
стр. 424
Выключатели,
переключатели



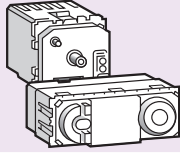
НОВИНКА
стр. 425
Датчики
движения,
светорегуляторы




НОВИНКА
стр. 426
Выключатели
кнопочные



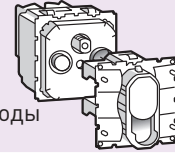
НОВИНКА
стр. 429
Управление
приводами
жалюзи



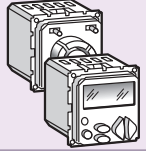
НОВИНКА
стр. 430
Механизмы
управления
отоплением



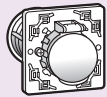
НОВИНКА
стр. 431
Силовые
розетки,
кабельные выводы



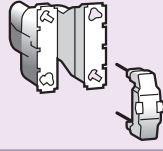
НОВИНКА
стр. 432
Розетки TV,
телефонные,
информационные



НОВИНКА
стр. 434
Система звуковой
трансляции



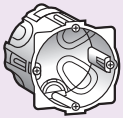
НОВИНКА
стр. 435
Розетки для
уборочных
систем, для
электробритв



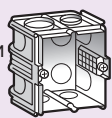
НОВИНКА
стр. 436
Лампочки и
аксессуары



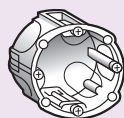
НОВИНКА
стр. 437-453
Таблица выбора



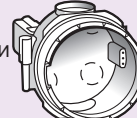
НОВИНКА
стр. 458
Монтажные коробки
для сухих
перегородок



НОВИНКА
стр. 459
Монтажные коробки
для кирпичных стен



НОВИНКА
стр. 460
Монтажные коробки
повышенной
прочности



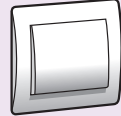
НОВИНКА
стр. 462
Монтажные
коробки для стен
из монолитного
бетона



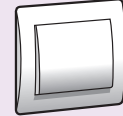
стр. 476
Механизмы
управления
In One by Legrand
Galea™ Life



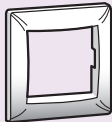
стр. 504
Выключатели,
светорегуляторы,
розетки
Galea™ Life



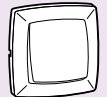
стр. 504
Таблица выбора
лицевых панелей
Galea™ Life



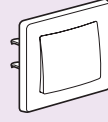
стр. 510
Таблица выбора
рамок Galea™ Life



НОВИНКА
стр. 524
Таблица выбора
рамок Valena™



стр. 526
Suno™



стр. 528
Cariva™



стр. 530
Таблица выбора
монтажных коробок

Новинки 2008



**Программа
Watibox**
Монтажные коробки
и универсальные
суппорты
(стр. 454)

Программа Céliane: функции

Инновационные и современные функции повышают комфорт и улучшают качество жизни

Ведущие функции

УПРАВЛЕНИЕ ОСВЕЩЕНИЕМ

- Позволяют управлять освещением: включать, регулировать и т.п



Выключатель двухклавишный



Выключатель с рычажком



Выключатель нажимной



Выключатель бесшумный



Выключатель бесконтактный



Светорегулятор 1000 Вт



Светорегулятор




Выключатель



Выключатель сенсорный



Датчик движения со световым указателем



УПРАВЛЕНИЕ ПРИВОДАМИ

- Управление приводами жалюзи, рольставней одним движением



Механизм управления приводами

УПРАВЛЕНИЕ ОТОПЛЕНИЕМ


- Устройства позволяют программировать и регулировать отопление и экономить электроэнергию



Программируемый термостат



Термостат комнатный



СИСТЕМА ЗВУКОВОЙ ТРАНСЛЯЦИИ

- Позволяет транслировать музыкальные программы в одну или несколько комнат



Тюнер + колонка



Пульт управления



Колонка

РОЗЕТКИ МУЛЬТИМЕДИЙНЫЕ

- Для доступа в Интернет в любой точке дома



Розетки 2К+3,
розетка мультимедийная



Акустическая
розетка



Розетка
TV-FM-SAT



Розетка
двойная RJ 45

ФУНКЦИИ ДЛЯ КОММУНИКАЦИЙ

In One by Legrand

- Для управления всем электро- и мультимедийным оборудованием жилища и реализации различных схем домашнего времяпрепровождения



Пульт управления
сценариями
с сенсорным
экраном



Домофоны
аудио/видео



Светорегулятор
с индикацией
уровня
освещенности



Сценарный
выключатель



Механизм
управления
рольставнями

Системы и решения

Программа Céliane: цветовые решения и материалы

Новые цветовые решения и материалы дают возможность идеально вписать
обрамления механизмов в интерьер

Классика

Универсальные
оттенки



Белый



Слоновая кость



Светло-бежевый



Корица



Сафари



Мускат



Норка



Шафран



Грэй



Имбирь

Металлик

Ультрасовременные
металлические
оттенки



Титан



Алюминий



Графит



Слюда

Кожа и Дерево

Натуральные
материалы



Кожа Крем-карамель



Кожа Классик



Венге⁽¹⁾



Клен



Орех

Стекло и Фарфор

Аристократическая утонченность на все времена



Смальта Белая глина



Смальта Металлик



Фарфор⁽¹⁾

Металл

Благородный металлический блеск



Фактурная Сталь



Никель Велюр



Пatina Феррум



Пatina Медь

CORIAN®⁽²⁾

Искусственный камень с эффектной фактурой



Nocturne

(1) Ясень, тонированный Венге

(2) CORIAN® – зарегистрированная торговая марка компании DuPont™

(3) Для создания этой рамки Legrand пригласил к сотрудничеству всемирно известную компанию Viegandaud (Франция), производителя элитного лиможского фарфора. Данное дизайнерское решение – воплощение чувственности и утонченности.



программа Céliane™

механизмы управления освещением: выключатели, переключатели



670 01 (Белый)



672 02 (Слюда)



670 41 (Смальта Белая глина)



2 x 670 01 (Алюминий)



672 04 (Никель Велюр)

Упак.	Кат. №	Выключатели и переключатели на 2 направления 10 и 6 AX - 230 В~
10	670 01	Переключатель на 2 направления  Переключатель на 2 напр. 10 AX. Для подсветки или индикации используются лампы (с. 447) и лицевая панель кат. № 680 03 (белый), № 683 03 (титан) или № 66210 (сл. кость). Для создания двухклав. переключателя на 2 напр. необходимо объединить два соответствующих переключателя на 2 напр. (см. Кат. 2x67001). Пример монтажа на с. 427. Возможность объединя до 5 перекл. на 2 напр. кат. № 670 01 в одной 4/5-модульной рамке с 1 лицевой панелью кат. № 680 11 (белый), кат. № 683 11 (титан) или № 66203 (сл. кость)
10	670 02	Выключатель 10 AX  <div style="border: 2px solid red; padding: 2px; display: inline-block; color: white; font-weight: bold;">ИСПРАВЛЕНО В PDF-ВЕРСИИ</div> Возможно объединение в двухклавишный выключатель 2 x 670 02
10	670 16	Переключатель на 2 напр. с рычажком 6 AX 
10	670 15	Переключатель на 2 напр. нажимного типа - 6 AX 
10	670 13	Переключатель на 2 напр. бесшумный - 6 AX 
1	670 42	Переключатель на 2 напр. сенсорный с нейтралью 1000 Вт  Позволяет вкл./выкл. или гасить свет простым прикосновением пальца. Возможно объединение между собой 2 сенсорных механизмов управ. для создания цепи с перекл. на 2 напр.
1	670 41	Выключатель сенсорный без нейтрали 400 Вт  Позволяет включать или гасить свет простым прикосновением пальца
1	670 49	Бесконтактный переключатель на 2 напр. с нейтралью 1000 Вт  Позволяет включать или гасить свет, просто проводя рукой перед выключ. Возможно объединение между собой 2 сенсорных механизмов управ. для создания цепи с перекл. на 2 напр.
10	670 06	Промежуточный переключатель - 10 AX  Позволяет добавлять третий механизм управления в систему с переключателем на 2 напр.
10	2 x 670 01	Двухклавишный переключатель на 2 направления Объединить 2 перекл. на 2 направления кат. № 670 01 и установить одну лицевую панель кат. № 680 02 (белый), кат. № 683 02 (титан) или № 66201 (сл. кость). Для подсветки или индикации используются лампы (с. 447) и двойная лицевая панель кат. № 680 04 (белый), кат. № 683 04 (титан) или кат. № 66211 (сл. кость). Примеры монтажа на с. 427.

Упак.	Кат. №	Выключатели In One by Legrand
1	672 01	Простые или двухкл. выкл-ли для вкл/выкл локальных или удаленных цепей. В кач. приемника выкл-ли выполняют дистанц. включение/выключе-ние других выкл-лей системы, управляют одной или неск. цепями освещения (по PLC или ИК) согласно командам, получ. от сценарных выключателей или любого др. меха-ма упр-ия освещением. Рекомендуется трехпроводный монтаж в коробке Batibox глуб. 50 мм. Выключатели приемники-передатчики PLC/ИК - Для всех типов нагрузок  Выключатель простой 1 x 2500 Вт
1	672 02	Выключатель двухклавишный 2 x 1000 Вт на 1 направление с клавишей или простой лицевой панелью Кат. № 680 72 (белый), или 683 72 (титан) или 662 62 (сл. кость) Выключатели приемники-передатчики PLC/ИК с индикацией - Для всех типов нагрузок Позволяют следить за состоянием управляемого выхода с помощью лампочки индикации
1	672 03	Выключатель простой 1 x 2500 Вт 
1	672 04	Выключатель двухклавишный 2 x 1000 Вт используется с лицевой панелью Кат. № 680 74 (белый) 683 74 (титан) или 662 64 (сл. кость) 
1	672 26	Розетка с выключателем PLC Розетка с выключателем приемник-передатчик PLC/ИК 2500 Вт, немецкий стандарт  Выключатель совмещен с розеткой 2К+3 для вкл/выкл осветительного прибора, подключенного к розетке. Передает команды (по PLC или ИК) сценарных выключателей или любых др. устройств упр-ия освещением. Рекомендуется трехпроводный монтаж в коробке Batibox глуб. 50 мм. Позволяют управлять включением/выключением/регулировкой, а также включением на предустановленных уровнях яркости осветительных приборов, подключенных к розетке
1	672 20	Розетка с выключателем приемник-передатчик PLC/ИК 2500 Вт, французский станд. 
1	672 22	Розетка 2К+3 со светорегулятором приемник-передатчик PLC/ИК 600 Вт, французский станд. 
1	672 27	Розетка 2К+3 со светорегулятором приемник-передатчик PLC/ИК 600 Вт, немецкий станд.  Подключение резистивных/индуктивных нагрузок. Позволяет выполнять на подключенной розетке команды на вкл./выкл./регулировку, полученные от сценарных выкл-лей (стр. 396) или любого др. мех-ма упр-ия освещением. 2 предуств. уровня яркости с возм. регулировки. Автоматич. регулировка защиты от перегрузок. Реком. 3-проводный монтаж в коробке Batibox глуб. 50 мм.

программа Céliane™

механизмы управления освещением: датчики движения, светорегуляторы



672 15 (Орех)



670 93 (Шафран)



670 81 (Титан)



670 86 (Патина Медь)

Упак. Кат. № Датчики движения – 230 В~ с функцией включения/выключения

1 **670 91** Оборудованы кнопками для ручного вкл. и выкл. освещения. Регулир. порог освещенности от 3 до 1000 люкс. Регулир. выдержка времени от 1 до 16 мин. с повтором цикла после обнаруж. движения. Возможность дистанционного ручного упр-ия с пом. кнопочного выключателя (кат. № 670 31). Рекомендуется устанавл. в коробке Batibox глуб. 50 мм

Датчик движения без нейтрали 400 Вт с функцией принудит. вкл./выкл.


Устанавливается взамен традиционных выкл-лей без доп. проводов. Исп. для упр. лампами накаливания и галогенными от 40 Вт до 400 Вт, 230 В~

или низковольтными галогенными с ферромагн. или электронным трансформатором. Обнаружение посредством ИК, дальность обнаружения до 10 м, регулируется. Гориз. угол зрения датчика: 180°

1 **670 92** **Датчик движения с нейтралью 1000 Вт с функцией принудит. вкл./выкл.**



Используется для управления - лампами накаливания и галогенными до 1000 Вт, 230 В~ - низковольтными галогенными с ферромагнитным или электронным трансформатором до 500 ВА - люминесцентными лампами 500 ВА.

Может управлять вентилятором (до 100 ВА). Обнаружение посредством ИК, дальность обнаружения до 10 м, регулируется. Гориз. угол зрения датчика: 180°

1 **670 93** **Датчик движения со световым указателем**



20 люкс. Начиная с заданного уровня освещенности световые указатели датчика автоматически включаются при обнаруж. движения. Позволяет ориентироваться в темноте. Обнаружение посредством ИК. Дальность обнаружения до 6 м. Диаграмма направленности: 180°. Располагается на высоте выключателя или розетки (не имеет значения).

1 **672 15** **Датчик движения приемник-передатчик PLC с возможностью коррекции заданного режима работы In One by Legrand**



1 x 1000 Вт. Датчик предназначен для включения цепи освещения, подкл. к его зажимам, при обнаружении движения. Возможна ручная корректировка заданного режима. В кач. передатчика управляет др. выключателями или мех-мами управления. В кач. приемного устр-ва датчик управляет подкл. к нему осветительными приборами, согласно командам, получ. от сценарных выкл-лей или мех-мов упр-ия освещением. Уровень осв., длительность включения освещения и чувствительность обнаружения регулируются. Обнаружение посредством ИК. Дальность: от 3 до 10 м. Выдержка времени: от 1 с до 16 мин. Порог освещенности: от 3 до 1000 люкс. Гориз. угол зрения датчика: 180°. Трехпроводный монтаж в коробке Batibox глуб. 50 мм (рекомендуется).

Упак. Кат. № Светорегуляторы 230 В~
1 670 81 Светорегулятор 300 Вт


Исп. для управления и регулировки ламп накаливания, галогенных ламп от 40 до 300 Вт, 230 В± и низковольтных галогенных ламп с ферромагнитным трансформатором. Может управляться переключателем на 2 напр. (Кат. № 670 01)

1 **670 84** **Светорегулятор 400 Вт для всех типов нагрузок**



Исп. для управления и регулировки ламп накаливания, галогенных ламп от 40 до 400 Вт, 230 В, низковольтных галогенных ламп с ферромагнитным или электронным трансформатором

ИСПРАВЛЕНО В PDF-ВЕРСИИ

Может исп. в режиме регулирования, включения на предустановленных уровнях (0-33-66-100 %) или в режиме постепенного гашения лампы (в теч. 1 часа). С функцией запоминания состояния. Может управляться переключателем на 2 напр. Кат. № 670 01 или неск. кнопочными выключателями кат. № 670 31

1 **670 82** **Светорегулятор 600 Вт**



Исп. для управления и регулировки ламп накаливания, галогенных ламп от 40 до 600 Вт, 230 В и низковольтных галогенных ламп с ферромагнитным трансформатором. С функцией запоминания состояния. Может управляться одним или неск. кнопочными выключателями (Кат. № 670 31)

1 **670 43** **Светорегулятор сенсорный для всех типов нагрузок**



Исп. для управления и регулировки ламп накаливания, галогенных ламп от 40 до 400 Вт, 230 В и низковольтных галогенных ламп с ферромагнитным или электронным трансформатором. Может управляться одним или несколькими кнопочными выключателями (Кат. № 670 31)

1 **670 86** **Светорегулятор 1000 Вт**



Исп. для управления и регулировки ламп накаливания, галогенных ламп от 60 до 1000 Вт, 230 В и низковольтных галогенных ламп с ферромагнитным трансформатором. Монтируется в рамке на 4/5 модулей.

1 **670 97** **Датчик движения без нейтрали 400 Вт без функции принуд. вкл./выкл.**



1 **670 98** **Датчик движения с нейтралью 1000 Вт без функции принуд. вкл./выкл.**



НОВИНКА
программа Céliane™
 светорегуляторы

программа Céliane™
 выключатели кнопочные, выключатели бесшумные


672 10 (Белый)



672 12 (Грэй)



672 14 (Титан)





670 31 (Норка)



670 35 (Шафран)



670 36 (Орех)

Упак.	Кат. №	Светорегуляторы In One by Legrand
		Светорегулятор приемник-передатчик PLC/МК Светорегулятор предназначен для управления (включение/выключение/регулировки) цепи освещения, подключенной к его зажимам. 2 предустановленных уровня яркости, управляются кнопками + и -. Светорегулятор в качестве передатчика может включать/выключать/регулировать другие выключатели системы Светорегулятор в качестве приемника может включать/выключать/регулировать осветительные приборы согласно командам, полученным от сценарных выключателей (стр. 592) или любых других механизмов управления освещением системы (рекомендуется выполнять 3-проводной монтаж в коробке Vatibox глуб. 50 мм. Автоматическая регулировка для защиты от перегрузок.
1	672 10	Светорегулятор PLC/МК 300 Вт  Резистивные и индуктивные нагрузки
		Светорегуляторы приемники-передатчики с индикацией состояния Светодиоды устройства информируют об уровне яркости осветительных приборов (5 синих светодиодов). В случае неисправности одного из осветительных приборов загорается красный светодиод
1	672 12	Светорегулятор PLC/МК 300 Вт с индикацией  Для всех типов нагрузок Встроенная защита от короткого замыкания
1	672 14	Светорегулятор PLC/МК 600 Вт с индикацией  Резистивные и индуктивные нагрузки

Упак.	Кат. №	Выключатели кнопочные 6А
10	670 31	 Выключатель кнопочный Для подсветки или индикации используются лампы (с. 447) и лицевая панель кат. № 680 03 (белый), № 683 03 (титан) или № 66210 (сл. кость). Для создания двухклав. выкл.кноп. необходимо объединить два соотв. выкл. кноп. (см. 2x67031). Пример монтажа на с. 427. Возможность объединения до 5 выкл. кноп. в одной 4/5-модульной рамке с 1 лицевой панелью кат. № 680 11 (белый), кат. № 683 11 (титан) или № 66203 (сл. кость)
10	670 32	 Выключатель кнопочный без фиксации
10	670 36	 Выключатель кнопочный с рычажком
10	670 35	 Выключатель нажимного типа
10	670 33	 Выключатель бесшумный
10	670 34	 Выключатель кнопочный с индикацией
1	670 61	Выключатель с поляризованным реле бесшумный 2000 Вт  Дистанционное управление кнопочным выключателем
1	672 80	Выключатель кнопочный In One by Legrand Сценарный выключатель передатчик PLC с индикацией действия  Позволяет управлять 4 сценариями. Установить во встраиваемую монтажную коробку и подключить фазу и нейтраль к сети 230 В. Установка в коробке Vatibox глуб. 50 мм (рекомендуется)
10	2 x 670 31	Выключатель кнопочный двухклавишный Объединить 2 выкл.кноп. кат. № 670 31 и установить одну лицевую панель кат. № 680 02 (белый), кат. № 683 02 (титан) или № 66201 (сл. кость). Для подсветки или индикации используются лампы (с. 447) и двойная лицевая панель кат. № 680 04 (белый), кат. № 683 04 (титан) или кат. № 66211 (сл. кость). Примеры монтажа на с. 427.

НОВИНКА

программа Céliane™

другие механизмы управления освещением



670 51 (Слюда) 670 53 (Фактурная сталь) 670 21 (Пatina Феррум)

Упак.	Кат. №	Выключатели с выдержкой времени
1	670 51	<p>Без нейтрали 2-проводной - 1000 Вт Используется для управления лампами накаливания, галогенными лампами 1000 Вт, 230 В~, люминесцентными лампами 400 ВА или низковольтными галогенными лампами. Может управлять приводами (напр. вентилятора) – 250 ВА. Выдержка времени от 25 с до 15 мин.</p>
1	670 53	<p>Таймер программируемый Питание 230 В~ - 50/60 Гц. Позволяет управлять отоплением (запускает 2 режима работы: комфорт и экономия) или программировать включение или выключение электрических приборов (кофеварка, радио...). Максимальная мощность 2300 Вт. Постоянная демонстрация текущей программы. Программа на неделю. Возможность задать до 28 программ. 1 выход - реверсивный контакт</p>
	670 21	<p>Выключатели двухполюсные 20 АХ Позволяют осуществлять одновременное отключение фазы и нейтрали. Емкость зажимов: 2 x 2,5 мм² или 1 x 4 мм² Для подсветки или индикации используется лампы (стр. 651) и лицевая панель кат. № 680 23 (белый), кат. № 683 23 (титан) или Кат. № 662 19 (сл. кость).</p>
10	670 08	<p>Выключатели со шнуром Переключатель на 2 направления со шнуром 10 АХ ИСПРАВЛЕНО В PDF-ВЕРСИИ</p>
10	670 38	<p>Выключатель кнопочный со шнуром 6 АХ</p>
10	898 05	<p>Шнур для выключателей со шнуром Длина 1.5 м</p>

программа Céliane™

механизмы управления освещением:

■ Монтаж переключателя на 2 направления с индикацией (кат. № 670 01 + лампочка кат. № 676 68)



■ Монтаж выключателя с лампочкой индикации и рассеивателем кат. № 676 69



- Отломить боковые части механизма



- Присоединить рассеиватель к механизму

■ Монтаж двухклавишных выключателей или переключателей на 2 направления и двухклавишных кнопочных выключателей



- Отломить боковые части механизма



- Соединить 2 механизма для получения одного двойного механизма

Кат. № новых изделий: выделены красным

программа Céliane™

световые указатели, механизмы управления вентиляцией



670 01 (Грэй)

программа Céliane™

контроль доступа, звонки



675 41 (Титан)



675 31 (Белый)

Упак.	Кат. №	Световые указатели
	676 51	Светоуказатели предназначены для обозначения точек входа и выхода, лестничных маршей, направления движения и т.п. в обычных и аварийных ситуациях. Питание 230 В
1	676 53	2 уровня регулировки яркости Лампочка, не требующая технического ухода (светодиод). Поставляется с 4 рассеивателями, держателем этикеток и 10 пиктограммами для маркировки Автономный световой указатель В дежурном режиме подсветка окружающей указателя синим светодиодом Загорается автоматически в случае отключения освещения (белый светодиод). Автономная работа до 1 часа

Упак.	Кат. №	Механизмы управления вентиляцией
10	670 01	Выключатель для вентиляторов Для 2 скоростных вентиляторов. Переключатель на 2 напр. 10 АХ. Для подсветки или индикации используются лампы и лицевая панель кат. № 680 03 (белый), № 683 03 (титан) или № 66210 (сл. кость). Для создания двухклав. переключателя на 2 напр. необходимо объединить два соответствующих переключателя на 2 напр. (см. 2x67001). Возможность объединения до 5 перекл. на 2 напр. кат. № 670 01 в одной 4/5-модульной рамке с 1 лицевой панелью кат. № 680 11 (белый), кат. № 683 11 (титан) или № 66203 (сл. кость)
1	674 23	Выключатель с выдержкой времени на отключение вентиляции Используется для включения вентиляции (вытяжки) и цепи освещения. После выключения освещения вентиляция продолжает работать в течение заданного периода времени от 25 с до 15 мин. Встроенная функция подсветки Мощность: - При включении освещения: 250 Вт - При включении вентиляции: 250 ВА.

Упак.	Кат. №	Механизмы системы сигнализации
1	676 58	Автономный световой указатель

Упак.	Кат. №	Выключатели с ключом 2-позиционные
1	670 09	2 контакта Н.О. – 6 А – 230 В Ключ извлекается в 2 положениях замка
1	670 39	Выключатель кнопочный с ключом 3-позиционный Перекидной с положением откл. 6 А – 230 В. Ключ извлекается из 3 положений замка
1	675 31	Выключатель с ключом для светильников BAES Позволяет одновременно дистанционно управлять отключением нормального освещения и временным отключением эвакуационного освещения. Может использоваться для добавления механизмов управления отключением освещения здания (напр., по одной точке в каждом помещении). Используется в комплекте с многофункциональным пультом дистанционного управления кат. № 039 00
1	675 63	Выключатель с ключом-карточкой Предназначен для включения цепи с помощью ключа-карточки. С 30-секундной выдержкой времени на отключение после извлечения ключа-карточки
10	898 06	Ключ-карточка Используется с выключателем кат. № 675 63 Оснащен держателем этикеток
1	675 41	Звонки с подсветкой Выбор 13 мелодий, громкость регулируется в диапазоне от 53 до 80 дБ с помощью кнопки, расположенной на лицевой панели В беззвучном режиме при подаче сигнала загорается лампочка подсветки Управляет 2 отдельными входами с разными мелодиями для каждого входа Возможность подключить до 5 кнопочных выключателей и 5 звонков на один вход
1	675 42	Питание 230 В± - 50 Гц с управлением по сети низкого напряжения Работает с кнопочным выключателем Celiane кат. № 670 31 и лампочками кат. №676 66, а также кнопочными выключателями кат. № 416 45 и лампочками кат. № 898 21
1		Питание 8-12 В± - 50 Гц с управлением по сети безопасного низкого напряжения (необходимо подключать трансформатор 8 ВА кат. № 042 25) или 420 25 Работает с кнопочными выключателями Celiane Кат. № 670 31, а также с кнопочными выключателями Кат. № 416 47 и лампочкой кат. № 898 26

НОВИНКА

программа Céliane™

механизмы управления приводами жалюзи, рольставней и мансардных окон



676 01 (Сафари)



670 45 (Белый)



676 21 (Мускат)



672 56 (Патина Медь)

Упак.	Кат. №.	Механизмы управления приводами 6 А – 250 В~
10	676 01	Выключатель Для прямого управления приводами рольставней/штор/тента
10	676 02	Выключатель привода кнопочный Работает совместно с блоком управления
1	670 45	Сенсорный механизм управления с выдержкой времени Для прямого управления приводами в блок управления

Упак.	Кат. №.	Механизмы управления приводами с ежедневной программой
1	676 21	Программируемый выключатель Программируемый механизм управления приводами рольставней. Позволяет программировать поднятие и опускание рольставней/штор/тента. Возможна ручная корректировка заданного режима. Питание 230 В~ - 50/60 Гц. Отключающая способность: 3 А – 250 В
1	676 22	Реле для групп механизмов управления Соединенное с программируемым выключателем позволяет управлять одновременно несколькими приводами

Упак.	Кат. №.	Механизм управления приводом мансардного окна
10	676 04	Позволяет управлять приводом мансардного окна постоянным током сменой полярности напряжения

Упак.	Кат. №.	Индивидуальные механизмы управления приводами In One by Legrand
1	672 51	Индивидуальный выключатель для приводов рольставней приемник-передатчик PLC/ИК с ориентированием ламелей Выключатель для поднятия/опускания/остановки электропривода ставней 230 В~, включая приводы с электронным ограничением. В качестве передатчика нужен управлять другими индивидуальными выкл-ми PLC для приводов системы. Устанавливаются в коробке глуб. 50 мм (рекомендуется).
1	672 56	Индивидуальный механизм управления с регулировкой уровня подъема и ориентации ламелей

Упак.	Кат. №.	Индивидуальные механизмы управления приводами ставней In One by Legrand
1	672 55	Индивидуальный механизм управления с возможностью корректировки заданного режима в зависимости от ветра и солнца простым нажатием кнопки, «регулировка» без дополнительного программирования.

Упак.	Кат. №.	Групповые механизмы управления приводами ставней In One by Legrand
1	672 53	Групповой выключатель для приводов ставней — передатчик PLC и приемник ИК с индикацией действия Выключатель-передатчик для группового управления системой индивидуальных выключателей. Позволяет, например, одновременно управлять системой или группой приводов ставней. Может использоваться для автоматизации систем управления: на два дополнительных входа через «сухой» контакт могут подаваться команды от традиционных устройств (таймера, сумеречного выключателя...). Монтируется в коробку Batibox глуб. 50 мм (рекомендуется) с подключением фазы и нейтрали к сети. Сигнализация управления посредством синего светодиода.
1	672 54	Механизм управления приводами жалюзи, многозональный ИК/PLC

	<p>Управление сценариями освещения, обогрева, жалюзи...</p>
	<p>стр. 394</p>



программа Céliane™
механизмы управления отоплением



674 00 (Клен)



674 42 (Титан)

Упак.	Кат. №	Механизмы управления для любого типа отопления
1	674 00	<p>Термостат комнатный</p>  <p>Обеспечивает регулировку температуры воздуха в помещении в диапазоне от +7°C до +30 °C с точностью ± 0,5 °C. Режимы зима/лето. Релейный выход 8А. Встроенный датчик температуры.</p> <p>ИСПРАВЛЕНО В PDF-ВЕРСИИ</p>
1	674 02	<p>Программируемый термостат комнатный</p>  <p>Обеспечивает регулировку температуры воздуха в помещении в диапазоне от +7°C до +30 °C ± 0,5 °C, с точностью ± 0,5 °C. Режимы зима/лето. Релейный выход 8 А. Встроенный датчик температуры. Программируемый недельный таймер. 4 предустановленные программы, 1 пользовательская. 100 часов автономной работы.</p> <p>ИСПРАВЛЕНО В PDF-ВЕРСИИ</p>
1	674 08	<p>Датчик термостата</p>  <p>Обеспечивает измерение температуры. Для правильного измерения температуры датчик должен устанавливаться в комнате. Устанавливается в 1-местной встраиваемой монтажной коробке Vatibox или в накладной коробке Celiane на расстоянии 1 м 50 см от пола. Макс. расстояние между термостатом и датчиком 50м. Может использоваться с Кат.№ 038 40</p> <p>ИСПРАВЛЕНО В PDF-ВЕРСИИ</p>
1	674 05	<p>Термостат с датчиком</p>

ИСПРАВЛЕНО В PDF-ВЕРСИИ

Τάδι τ ποάδσ άεύ ότ άάάάτ έυ άάτ έύτ τ τ έτ τ ά άάάτ άτ τ ά τ ά 0°C άτ τ έρν 60°C. Έτ τ έάέοοροпу άύτ τ ní ύτ άάτ τ άάο-έέτ τ . Έτ άάο άάάάτ ύέ άύότ ά 16 Α.

Упак.	Кат. №	Механизмы управления отоплением
1	674 40	<p>Термостат комнатный In One by Legrand</p>  <p>Для теплоизлучающих потолков, теплых полов с прямым обогревом, конвекторов. Диапазон регулировки температуры от плюс 7 °C до плюс 30 °C. Допустимая погрешность регулировки ± 0,5 °C. 1 выход с незапитанным контактом. Посылает команды приемникам PLC (кат. № 036 00 стр. 396), расположенным у обогревателя.</p>
1	674 42	<p>Программируемый термостат комнатный</p>  <p>Для теплоизлучающих потолков, теплых полов с прямым обогревом, мазутного или газового отопления. Программирование на день и на неделю. Постоянный показ текущей программы на экране. Диапазон регулировки температуры от плюс 7 °C до плюс 35 °C. Допустимая погрешность регулировки ± 0,5 °C. 4 регулируемых уровня температуры. Постоянное сохранение программ. Время автономной работы 100 часов. Термостат PLC 110/230 ВА. Отключающая способность до 8 А.</p>
1	674 46	<p>Интерфейс ИК для системы кондиционирования, программируемый</p> 

программа Céliane™
 силовые розетки, кабельные выводы


671 11 (Фарфор)



671 53 (Имбирь)

Упак.	Кат. №	Розетки силовые	
		16 А - 250 В	
		С защитными шторками	
10	671 52		Розетка 2К+3 на винтах
10	671 53		Розетка 2К+3 (немецкий стандарт) с безвинтовыми зажимами
10	671 10		Розетка 2К (французский стандарт)
10	671 11		Розетка 2К+3 с безвинтовыми зажимами (французский стандарт)

Упак.	Кат. №	Кабельные выводы/заглушки	
		Поставляются с кабельными зажимами	
10	671 81		Кабельный вывод
		Заглушки	
		Позволяют закрыть неиспользуемую коробку для механизма	
		Возможность просверливания для использования в качестве вывода кабеля	
10	681 43		Белый
10	684 43		Титан
10	662 26		Слоновая кость

программа Céliane™
 телевизионные розетки

программа Céliane™
 телефонные, информационные и мультимедийные розетки


673 88 (Кожа Классик)



673 80 (Алюминий)



673 91 (Норка)



673 90 (Кожа)

Упак.	Кат. №	Телевизионные розетки
		Вилка TV и розетка FM Коннектор "F" для спутниковой антенны Рекомендуемая кабель 17/19 VATC A TNT-совместимые
		Розетки TV-FM-SAT Для эфирного и спутникового телевидения индивидуальным демодулятором. Для приема цифровых передач (спутниковых каналов...) Оснащены безвинтовым зажимом для подсоединения коаксиального кабеля TV 5-68/120-862 МГц и FM 87,5 - 108 МГц Sat 950 - 2 400 МГц. Затухание ≤ 2 дБ
10	673 88	TV-FM-SAT
10	673 89	TV-FM-SAT 2 кабеля Позволяет добавление спутниковой антенны в существующую установку без сдваивания за счет подключения второго кабеля к розетке
		Розетки TV-FM Для кабельной сети, эфирного телевидения или линий амплитудно-модулированного приема MABLR (коллективный прием через спутниковую антенну без индивидуального демодулятора) TV 5-68/120-862 МГц и FM 87,5-108 МГц Канал обратного сигнала на TV-коннектор
10	673 83	Розетка TV-FM Затухание ≤ 1,5 дБ
10	673 84	Розетка TV-FM проходная Рекомендуется использование усилителя До 4 розеток на 1 линию Ослабление при проходе 2 дБ, при ответвлении 14 дБ
10	673 85	Розетка TV-FM оконечная Рекомендуется использование усилителя До 4 розеток на 1 линию Ослабление при проходе 2 дБ, при ответвлении 10 дБ
		Розетки TV простые Розетки TV могут соединяться с телефонными розетками кат. № 673 40 или кат. № 673 41 для создания двойной розетки TV+телефон с лицевыми панелями кат. № 682 39 (белый), кат. № 685 39 (титан) или кат. № 662 34 (сл. кость)
10	673 81	Розетка TV простая
10	673 80	Розетка TV типа "F" 0-2 400 МГц с винтовыми зажимами
10	673 86	Вилка TV, проходная
10	673 87	Вилка TV простая, оконечная
10	673 82	Вилка TV 0-2 400 МГц

Упак.	Кат. №	Телефонные розетки
10	673 40	Розетка телефонная RJ11
10	673 41	Розетка телефонная RJ12
		Розетки мультимедийные (телефон + ТВ + интернет) Для оптимизированной сети (см. коммуникационные шкафы стр.412) Коннектор с зажимом с автоматическим снятием изоляции Допускается повторное подключение при ошибке монтажа. Рассчитана на работу в составе структурированной кабельной сети
10	673 91	Розетка простая RJ 45, STP кат. 6 Для подключения телевизионного, телефонного и, информационного разъемов. Подключение «звездой» к коммуникационному шкафу. Ручная маркировка мультимедийных разъемов с помощью держателя этикеток
10	673 90	Розетка тройная RJ 45 - STP Предназначены для подключения телевизионного и информационного разъемов
		Розетки информационные RJ 45 Соответствуют Кат. 6 ISO 11801 ed-2.0, EN 50 173 и EIA/TIA 568 Розетки с подключением без инструмента Двухцветная 568 A/B и номерная маркировка контактов. Коннекторы с зажимами с автоматическим снятием изоляции. Допускается повторное подключение при ошибке монтажа. Ввод кабелей в нескольких направлениях Для структурированной кабельной системы Legrand LCS 6 категории Для создания двойной розетки объединить 2 простых розетки и лицевую панель кат. № 682 52 (белый), кат. № 685 52 (титан) или кат. № 662 36 (сл. кость)
10	673 50	UTP 8 контактов неэкранированная, универсальная
10	673 53	FTP 9 контактов для подключения компьютера, телефона
10	673 56	SFTP Для подключения компьютера, телефона, TV. Экран легко устанавливается при подключении розетки Экранированная
		Розетки аудио/видео
10	673 15	Розетка аудио/видео YUV
10	673 16	Розетка аудио/видео HD15 (VGA)
10	673 17	Розетка аудио/видео HDMI
10	673 18	Розетка аудио/видео Jack 3,5

НОВИНКА

программа Céliane™
коммутатор, точки доступа Wi-Fi



673 64 (Слюда)

программа Céliane™
акустические розетки, розетки мультимедийные








673 11 (Венге)



673 14 (Смальта Белая Глина)

Упак.	Кат. №	Коммутатор Ethernet 10/100 base T
1	673 61	Коммутатор Ethernet 10/100 base T встраиваемый Питание 230 В Позволяет создавать компьютерные сети (включающие компьютеры, принтеры, серверы...) без патч-панелей На периферийных средствах необходимо использовать сетевые карты Ethernet 10/100 base T для обмена данными со скоростью 10/100 Мбит/с Возможно расширение существующей сети за счет замены розетки RJ 45 Контрольная лампочка наличия напряжения на передней панели Удобный и функционально-надежный доступ к функции Reset (сброса) 6 портов RJ 45 Подключение кабеля к 1 боковому коннектору RJ 45 Разъем для подключения без инструмента, служащий также для выполнения теста связи Устанавливается в 3-местной монтажной коробке VatiBox глуб. 50 мм (рекомендуется).

Упак.	Кат. №	Акустические розетки
10	673 11	 Акустическая розетка простая Безвинтовой зажим с маркировкой (черный/красный) Для создания двойной розетки соединить 2 простых механизма кат. № 673 11 и специальную лицевую панель кат. № 682 12 (белый), кат. № 685 12 (титан) или кат. № 66241 (сл. кость)
1	673 13	 Розетка тройная аудио/видео Подключение аудио/видео типа RCA (cinch) Простой монтаж с помощью витновых зажимов
1	673 14	 Розетка тройная аудио/видео 2 RCA и 1 s-video Простой монтаж с помощью винтовой клеммной колодки

Упак.	Кат. №	Точки доступа Wi-Fi
1	673 64	Обеспечивает доступ к сети ethernet любого компьютера с картой Wi-Fi без подключения к розетке RJ 45, например, для использования принтера, обмена данными с другими компьютерами или доступа в Интернет. Устанавливается в дополнение к розетке RJ 45 в комнате, где к сети подключаются несколько человек, и где пользователь может свободно пользоваться доступом к сети, не будучи привязанным к одному месту. Подключение к коммуникационной сети через коннектор RJ 45 (с использованием кабеля не ниже 5 категории) Устанавливается в 2-местной монтажной коробке VatiBox глуб. 50 мм (рекомендуется), в кабель-каналах или колоннах
1	673 64	 Однодиапазонная точка доступа Wi-Fi 802.11 bg Питание через клеммную колодку 230 В - Белый
1	673 65	 Питание через клеммную колодку 230 В - Титан

	<p>Откройте для себя Céliane: конфигуратор on-line</p>
	<p>www.legrand-celiane.ru</p>

Кат. № новых изделий: выделены красным

программа Céliane™

система звуковой трансляции



673 20 + 673 21 (Никель Велюр)



673 23 (Патина Феррум)



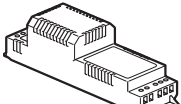


673 25 (Corian® Nocturne)



673 28 (Клен)


Упак. Кат. № Механизмы звуковой трансляции в 1 зоне

1	673 20	Тюнер  Питание 15 В= Автоматический или ручной выбор станций Память на 10 станций Встроенная антенна (регулируемая чувствительность приема) Регулировка звука. Включение/выключение Оснащены дополнительным входом для подключения проигрывателя MP3 или CD-плеера (разъем типа Jack), (шнур не входит в комплект поставки). Совместим с колонками 4/8 или 16 Ом Выход стерео или моно. Устанавливается в монтажной коробке Vatibox глуб.50 мм (рекомендуется).
1	673 21	Блок питания для тюнера, со встроенной колонкой  Подключается к тюнеру кат. № 673 20, позволяет транслировать радио или музыку с дополнительного входа Мощность колонки 1 Вт - 16 Ом Устанавливается в монтажной коробке Vatibox глуб. 50 мм (рекомендуется).
1	673 22	Блок питания тюнера для установки в фальш-потолке  Питание 230 В~ вывод 15 В - 8 Вт Устанавливается в коробке Плехо кат. № 920 52




1 Кат. № Механизмы звуковой трансляции в нескольких зонах

1	673 24	Модуль звуковой трансляции с входом для подключения звукового источника и с блоком питания (60 Вт)  Позволяет подключать основной источник музыки (установка HiFi, компьютер...) через разъем Jack Ø3,5 мм (шнур не входит в комплект поставки), с модуля подключения подается питание на локальные модули управления кат. № 673 23 для трансляции музыки в разные комнаты дома (1 локальный модуль управления на комнату). Оснащен кнопкой вкл/выкл. Уст-ся в монтажной коробке Vatibox глуб. 50 мм (рекомендуется). Пост-ся в комплекте с модульным источником питания 15 В - 60 Вт, который уст-ся в модульный щиток (6 модулей)
1	673 23	Модуль локального управления  Оснащен ЖК экраном, служит для выбора основного (установка Hi-Fi) или локального (напр., MP3) источника музыки, подключаемого шнуром с разъемом Jack Ø3,5 мм к доп. входу (шнур в комплект поставки не входит). Выход stereo 2 x 1,5 Вт. Регулировка громкости, баланса, тембра, тембра низких частот. Индикация времени. Встроенная функция будильника (звонок или музыка) Функция общего оповещения осуществляется через все местные системы управления с возможностью ответа абонента (имеется встр. микрофон). Возможность общего выключения музыки с любого локального модуля управ-ия. Совместим с колонками 4/8 или 16 Ом


Упак. Кат. № Механизмы звуковой трансляции в нескольких зонах (продолжение)

1	673 25	Дополнительный модуль для тюнера с функцией внутренней связи  При подключении к локальному модулю управления без использования дополнительных проводов (присоединение с помощью шлейфа), устройство обеспечивает трансляцию передач в FM-диапазоне на локальном модуле 20 запоминаемых станций Автоматический или ручной поиск Функция внутренней связи (например, вызов комнаты или нескольких комнат, вызов является приоритетным по сравнению с трансляцией музыки) Функция наблюдения за ребенком. Наблюдение осуществляется с помощью группы включенных колонок Упрощенный доступ к функциям локального модуля управления с помощью специальных клавиш Устанавливается в монтажной коробке Vatibox глуб. 50 мм (рекомендуется).
---	--------	--

1 Кат. № Колонки для установки в фальш-потолке

1	673 27	Колонка spot  Цвет белый Мощность: 2 Вт - 16 Ω - 2" Оснащены зажимами для фиксации Устанавливается в фальш-потолок. Использовать коронку для сверления Ø65
1	673 30	Скрытая колонка для многозональной системы звуковой трансляции  Позволяет транслировать музыку при скрытой колонке Питание 15 В= Максимальная мощность 8 Вт Поставляется в комплекте с клеем и шаблоном для приклеивания
1	673 29	Колонка встроенная стандартная  Цвет белый Мощность: 100 Вт - 8 Ω - 6,5" Ø отверстия: 198 мм

1 Кат. № Встраиваемые колонки Celiane

1	673 28	Колонка настенная встраиваемая Celiane  Максимальная мощность 2 Вт - 16 Ω - 2" Устанавливается в монтажной коробке глуб. 50 мм минимум. Соединить с рамкой Celiane (стр. 422-423)
---	--------	---

НОВИНКА
программа Céliane™

розетки для подключения к централизованной системе пылеудаления и розетки для электробритв

программа Céliane™

накладные коробки



674 30 (Норка)



671 59 (Белый)



802 41



802 45

Упак.	Кат. №						
1	<table border="0"> <tr> <td style="text-align: center;">●</td> <td style="text-align: center;">●</td> </tr> <tr> <td style="text-align: center;">Белый</td> <td style="text-align: center;">Титан</td> </tr> <tr> <td style="text-align: center;">674 30</td> <td style="text-align: center;">674 31</td> </tr> </table>	●	●	Белый	Титан	674 30	674 31
●	●						
Белый	Титан						
674 30	674 31						
1	<table border="0"> <tr> <td style="text-align: center;">674 32</td> <td style="text-align: center;">674 33</td> </tr> </table>	674 32	674 33				
674 32	674 33						

Розетки для подключения к централизованной системе пылеудаления

Позволяют подключить гибкий шланг пылесоса к централизованной системе пылеудаления. Не устанавливаются в многоместные рамки с другими механизмами Céliane. Не требуют монтажной коробки. Подключаются к жестким трубам Ø51 мм и служат для подключения гибких шлангов Ø38 мм.

Розетки поставляются в комплекте с лицевой панелью.



Розетка для централизованной системы пылеудаления, предназначенная для центрального блока типа ALDES.

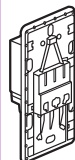
Работает со следующими системами:
 - Aldes: модели Family и Boosty
 - Общая система пылеудаления: модель Sonis



Централизованная система пылеудаления с электрическим контактом. Работает со следующими системами:

- Общая система пылеудаления

1	671 59
---	---------------

Розетка для электробритв


Питание 230 ВА - 50/60 Гц и выход 120/230 ВА. Соответствие EN 60742 и подключение безвинтовыми зажимами. Оборудована разделительным трансформатором для защиты

пользователя от прямого контакта с токоведущими частями. Защита от перегрузок и коротких замыканий посредством встроенного термического реле, ограничивающего доступную мощность до 20 ВА. Когда вставляется вилка, питание трансформатора отключается. Использовать монтажную коробку VatiBox кат. № 801 55 или 2 x 801 51 для кирпичных стен, кат. № 800 52 для сухих перегородок.

Коробки для накладного монтажа⁽¹⁾

Две регулируемые высоты (27 или 40 мм)

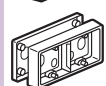
Исполнение — белый

2/10

802 41


1-местная

1/5

802 42

 2-местная
 горизонтальные или вертикальные

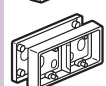
Исполнение — титан

2/10

802 44


1-местная

1/5

802 45

 2-местная
 горизонтальные или вертикальные

(1) Накладные коробки для лицевых панелей

программа Céliane™
аксессуары

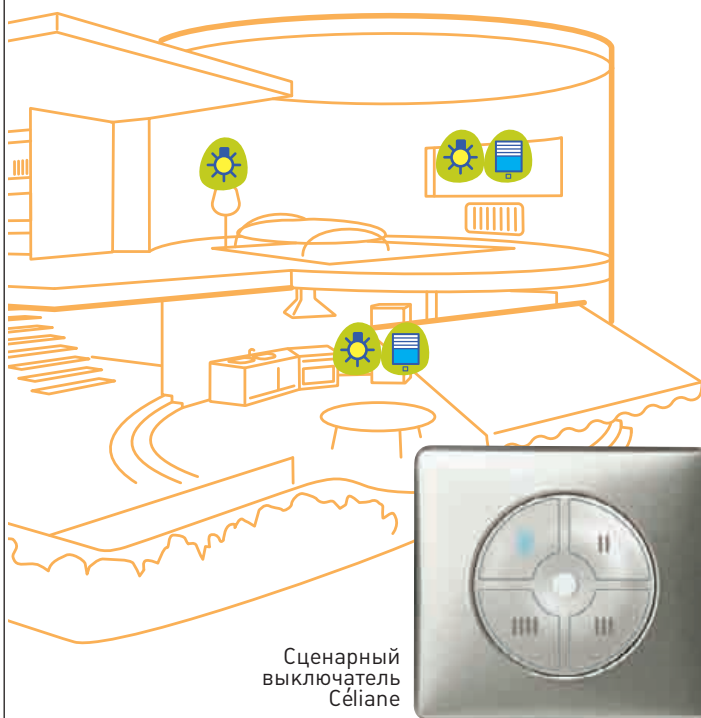


Упак.	Кат. №	Лампочки индикации и подсветки
		Подключение прямым монтажом Лампочка, не требующая технического ухода (светодиод) Цвет белый
10	676 66	Лампочки подсветки 220 В, 230 В Потребление 0,15 мА
	676 67	12 В - 24 В - 48 В Потребление при постоянном токе: 12 В : 0,2 мА; 24 В : 0,9 мА; 48 В : 2,7 мА; Потребление при переменном токе: 12 В : 0,4 мА; 24 В : 1,2 мА; 48 В : 3,7 мА;
10	676 68	Лампочки индикации 220 В, 230 В Потребление 3 мА
		Лампочки с зажимами для индикации Поставляются в комплекте с рассеивателем Оснащены 2 безвинтовыми зажимами для автономного подсоединения (пример: в обратной цепи выключателя с поляризованным реле, используемого исключительно в сочетании с простым выключателем и кнопочными выключателями кат. № 670 01/670 31)
10	676 69	230 В Потребление: 2 мА (индикация), 0,15 мА (подсветка)
10	676 61	12/24 В Потребление: 27 мА;
10	676 62	24/48 В Потребление: 10 мА
		Лампочка для силовых розеток и двухполюсных выключателей
10	676 64	230 В Потребление 2,4 мА Подсоединение кабелем
		Аксессуары
10	676 60	Держатель этикеток для маркировки Наклеивается на рамки
1	697 95	Цилиндр для механизмов управления с ключом Полуцилиндр европейского стандарта Поставляется в комплекте с 1 комплектом из 3 ключей

КОМФОРТ, БЕЗОПАСНОСТЬ,
КОММУНИКАЦИИ В ДОМЕ И ОФИСЕ



Вы сами решаете, что Ваш дом будет уметь ●●●



Сценарный выключатель Céliane

●●● **стр. 394**

>

НОВИНКА

программа Céliane™
механизмы и лицевые панели

МЕХАНИЗМЫ			КЛАВИШИ И ЛИЦЕВЫЕ ПАНЕЛИ				
	Кат. №	Упак.		Белый	Титан	Слоновая кость	Упак.
УПРАВЛЕНИЕ ОСВЕЩЕНИЕМ							
Переключатель на 2 направления 10 АХ	670 01	10		680 01	683 01	662 00	10
Переключатель на 2 направления 10 АХ с индикацией ⁽¹⁾	670 01	10		680 03	683 03	662 10	10
Переключатель на 2 направления 10 АХ С индикацией, с рассеивателем	670 01	10		680 01+676 69	683 01+676 69	662 00+676 69	10
Выключатель 10 АХ	670 02	10		680 01	683 01	662 00	10
Переключатель на 2 направления с рычажком - 6 АХ	670 16	10		680 16	683 16	662 04	10
Переключатель на 2 направления нажимной - 6 АХ	670 15	10		680 15	683 15	662 08	10
Переключатель на 2 направления бесшумный - 6 АХ	670 13	10		680 17	683 17	662 06	10
Промежуточный переключатель	670 06	10		680 06	683 06	662 09	10
Сенсорный переключатель на 2 направления с нейтралью - 1000 Вт	670 42	1		680 41	683 41	662 84	1
Сенсорный выключатель без нейтрали - 400 Вт	670 41	1					
Бесконтактный переключатель на 2 направления с нейтралью - 1000 Вт	670 49	1		680 49	683 49	662 20	1
Выключатель простой приемник-передатчик PLC/ИК – 2500 Вт	672 01	1		680 71	683 71	662 61	10
Выключатель простой приемник-передатчик PLC/ИК с индикатором состояния – 2500 Вт	672 03	1		680 73	683 73	662 63	10
Выключатель двухклавишный приемник-передатчик PLC/ИК - 2 x 1000 Вт	672 02	1		680 72	683 72	662 62	10
Выключатель двухклавишный приемник-передатчик PLC/ИК с индикатором 2 x 1000 Вт	672 04	1		680 74	683 74	662 64	10
Розетка 2К +3 с выключателем, нем. ст. PLC/ИК - 2500 ВТ	672 26	1		680 70+681 31	683 70+684 31	662 60+662 27	1
Розетка с выключателем PLC/ИК - 2500 Вт, фр. ст.	672 20	1		680 70+681 11	683 70+684 11	662 60+662 21	
Розетка со светорегулятором, нем. ст.	672 27	1		680 70+681 31	683 70+684 31	662 60+662 27	1
Розетка со светорегулятором, фр. ст.	672 20	1		680 70+681 11	683 70+684 11	662 60+662 21	

(1) Необходимы лампочки подсветки или индикации (стр. 447)

программа Céliane™
 механизмы и лицевые панели (продолжение)

МЕХАНИЗМЫ			КЛАВИШИ И ЛИЦЕВЫЕ ПАНЕЛИ						
			Кат. №	Упак.		Белый	Титан	Слоновая кость	Упак.
									
УПРАВЛЕНИЕ ОСВЕЩЕНИЕМ (продолжение)									
Выключатель кнопочный с контактом НО + НЗ - 6 А	670 31	10		680 01	683 01	662 00	10		
Выключатель кнопочный 6А	670 32								
Выключатель кнопочный с контактом НО + НЗ - 6 А с индикацией ⁽¹⁾	670 31	10		680 03	683 03	662 10	10		
Выключатель кнопочный 6А	670 32								
Выключатель кнопочный с контактом НО + НЗ 6 А с рычажком	670 36	10		680 16	683 16	662 04	10		
Выключатель кнопочный с контактом НО + НЗ - 6 А нажимного типа	670 35	10		680 15	683 15	662 08	10		
Выключатель кнопочный бесшумный с контактом НО + НЗ - 6 А	670 33	10		680 17	683 17	662 06	10		
Выключатель с поляризованным реле бесшумный 2000 Вт	670 61	1		680 03	683 03	662 10	10		
Переключатель на 2 направления + выключатель кнопочный с контактом НО+НЗ	670 01 + 670 31	10		680 02	683 02	662 01	10		
Сценарный выключатель PLC/МК до 2 сценариев освещения	 672 08	10		680 71 или 680 72	683 71 или 683 72	662 61 или 662 62	10		
Модуль управления освещением PLC/МК с ЖК-экраном	 672 09	1		682 42	685 42	662 81	1		
Сценарный выключатель передатчик PLS/МК с индикацией, 4 сценария	 672 80	1		680 90	683 90	662 67	10		
Модуль управления сценариями PLC/МК с сенсорным экраном	 672 84	1		680 92	683 92	662 68	1		
Датчик движения без нейтрали с функцией принудительного вкл./выкл. 400 Вт	670 91	1		680 35	683 35	662 54	10		
Датчик движения с нейтралью с функцией принудительного вкл./выкл. 1000 Вт	670 92	1		680 51	683 51	662 56	1		
Датчик движения со световым указателем	670 93	1		680 35	683 35	662 54	10		
Датчик движения приемник-передатчик PLC/МК -1000 Вт	 672 15	1		680 35	683 35	662 54	10		

(1) Необходимы лампочки подсветки (стр. 447)

НОВИНКА
программа Céliane™
 механизмы и лицевые панели (продолжение)

МЕХАНИЗМЫ


Кат. № Упак.

КЛАВИШИ И ЛИЦЕВЫЕ ПАНЕЛИ

Белый
Титан
Слоновая кость






Упак.

УПРАВЛЕНИЕ ОСВЕЩЕНИЕМ (продолжение)

Светорегулятор 300 Вт	670 81	1					
Светорегулятор 400 Вт для всех типов нагрузок	670 84	1		680 31	683 31	662 50	10
Светорегулятор 600 Вт для всех типов нагрузок	670 82	1					
Светорегулятор сенсорный	670 43	1		680 43	683 43	662 85	1
Светорегулятор 1 000 Вт	670 86	1		680 33	683 33	662 51	1
Светорегулятор приемник-передатчик PLC/ИК 300 Вт	672 10	1		680 75	683 75	662 65	10
Светорегулятор приемник-передатчик PLC/ИК с индикацией состояния 300 Вт	672 12	1					
Светорегулятор приемника-передатчика PLC/ИК с индикацией состояния 600 Вт	672 14	1		680 76	683 76	662 66	10
Двухклавишный переключатель на 2 направления	2 x 670 01	10		680 02	683 02	662 01	10
Двухклавишный переключатель на 2 направления с подсветкой или индикацией ⁽¹⁾	2 x 670 01	10		680 04	683 04	662 11	10
Переключатель на 2 направления с 5 клавишами	5 x 670 01	10		680 11	683 11	662 03	1
Выключатель кнопочный двойной	2 x 670 31	10		680 02	683 02	662 01	10
Выключатель кнопочный двойной с подсветкой ¹	2 x 670 31	10		680 04	683 04	662 11	10
Выключатель кнопочный с 5 клавишами	5 x 670 31	10		680 11	683 11	662 03	1
Датчик движения без нейтрали 400 Вт без функции принуд. вкл./выкл.	670 97	1		680 39	683 39	662 55	1
Датчик движения с нейтралью 1000 Вт без функции принуд. вкл./выкл.	670 98	1		680 39	683 39	662 55	1

(1) Необходимы лампочки подсветки или индикации (стр. 447)

программа Céliane™
 механизмы и лицевые панели (продолжение)

МЕХАНИЗМЫ			КЛАВИШИ И ЛИЦЕВЫЕ ПАНЕЛИ						
			Кат. №	Упак.		Белый	Титан	Слоновая кость	Упак.
УПРАВЛЕНИЕ ОСВЕЩЕНИЕМ (продолжение)									
Выключатель с выдержкой времени без нейтрали 1000 Вт	670 51	1		680 37	683 37	662 53	10		
Таймер программируемый	670 53	1		680 38	683 38	662 48	1		
Выключатель двухполюсный 20 АХ	670 21	10		680 21	683 21	662 18	10		
Выключатель двухполюсный 20 АХ с индикацией ⁽¹⁾	670 21	10		680 23	683 23	662 19	10		
Переключатель на 2 направления со шнуром 6 АХ	670 08	10		680 08	683 08	662 17	10		
Выключатель кнопочный со шнуром 6 А	670 38	10							
КОНТРОЛЬ ДОСТУПА, ЗВОНКИ									
Выключатель с ключом 2-позиционный 6А	670 09	1		680 09	683 09	-	1		
Выключатель кнопочный с ключом 3-позиционный	670 39	1		681 57	684 57	-	1		
Выключатель с ключом для светильников	675 31	1		681 89	684 99	-	1		
Выключатель с ключом-карточкой ⁽²⁾	675 63	1		682 09	685 09	662 70	1		
УПРАВЛЕНИЕ ПРИВОДАМИ РОЛЬСТАВНЕЙ / ШТОР / ТЕНТОВ									
Выключатель привода	676 01	10		681 51	684 51	662 90	10		
Сенсорный механизм управления приводами	670 45	1		680 45	683 45	662 86	1		
Выключатель привода кнопочный	676 02	10		681 51	684 51	662 90	10		
Выключатель программируемый с ежедневной программой	676 21	1		681 59	684 59	662 91	1		
Реле для группового управления приводами жалюзи, рольставней (подключается к изделию кат. № 676 21)	676 22	1		без лицевой панели					
Механизм управления приводом мансардного окна	676 04	10		681 51	684 51	662 90	10		

(1) Необходимы Лампочки подсветки или индикации (стр. 447)
 (2) Необходим ключ-карточка кат. № 85806









НОВИНКА

программа Céliane™
механизмы и лицевые панели (продолжение)

МЕХАНИЗМЫ			КЛАВИШИ И ЛИЦЕВЫЕ ПАНЕЛИ						
			Кат. №	Упак.		Белый	Титан	Слоновая кость	Упак.
УПРАВЛЕНИЕ СИСТЕМОЙ СИГНАЛИЗАЦИИ									
Автономный светуказатель	676 58	1			680 58	683 58	662 57	10	
УПРАВЛЕНИЕ ПРИВОДАМИ РОЛЬСТАВНЕЙ / ШТОР									
Мех. управления приводами многозональный	672 54	1			681 66	684 66	662 96	1	
Индивидуальный выключатель для приводов жалюзи, рольставней PLC/ИК	672 51	1			681 61	684 61	662 92	10	
Индивидуальный выключатель для управления приводами жалюзи, рольставней PLC/ИК с регулировкой уровня поднятия и ориентации ламелей	672 56	1			681 65	684 65	662 99	1	
Индивидуальный выключатель PLC/ИК с корректировкой заданного режима в зависимости от ветра и солнца	672 55	1			681 63	684 63	662 90	10	
Групповой механизм управления приводами PLC/ИК	672 53	1			680 92	683 92	662 68	1	
Пульт управления сценариями PLC/ИК с сенсорным экраном	672 84	1			682 40	685 40	662 80	1	
МЕХАНИЗМЫ УПРАВЛЕНИЯ ОТОПЛЕНИЕМ									
Термостат комнатный	674 00	1			682 42	685 42	662 81	1	
Термостат комнатный программируемый	674 02	1			682 43	685 43	-	1	
Датчик термостата	674 08	1			682 49	685 49	662 98	1	
Термостат с датчиком	674 05	1			682 62	685 62	662 82	1	
Интерфейс ИК для кондиционирования	674 46	1							

ИСПРАВЛЕНО В PDF-ВЕРСИИ

программа Céliane™
 механизмы и лицевые панели (продолжение)

МЕХАНИЗМЫ			КЛАВИШИ И ЛИЦЕВЫЕ ПАНЕЛИ						
			Кат. №	Упак.		Белый	Титан	Слоновая кость	Упак.
МЕХАНИЗМЫ УПРАВЛЕНИЯ ОТОПЛЕНИЕМ (продолжение)									
Термостат комнатный PLC		674 40	1		682 45	685 45	—	1	
Термостат комнатный программируемый PLC		674 42	1		682 42	685 42	662 81	1	
КАБЕЛЬНЫЕ ВЫВОДЫ/ЗАГЛУШКИ									
Кабельный вывод		671 81	10		681 41	684 41	662 25	10	
Заглушка					681 43	684 43	662 26	10	
РОЗЕТКИ СИЛОВЫЕ									
Розетка 2К+3 на винтах (немецкий стандарт)		671 52	10		681 30	684 30	662 52	10	
Розетка 2К+3 с безвинтовыми зажимами (немецкий стандарт)		671 53	10		681 31	684 31	662 27		
Розетка 2К (французский стандарт)		671 10	10		681 11	684 11	662 21	10	
Розетка 2К+3 с безвинтовыми зажимами (французский стандарт)		671 11	10		681 11	684 11	662 21	10	
(1) Необходимы лампочки подсветки (стр. 447)									

ИСПРАВЛЕНО В PDF-ВЕРСИИ

программа Céliane™
механизмы и лицевые панели (продолжение)

НОВИНКА

МЕХАНИЗМЫ



ИСПРАВЛЕНО В PDF-ВЕРСИИ

КЛАВИШИ И ЛИЦЕВЫЕ ПАНЕЛИ



Белый

Титан

Слоновая кость



Кат. № Упак.

Упак.

РОЗЕТКИ ТЕЛЕФОННЫЕ И ИНФОРМАЦИОННЫЕ

Розетка TV прост. + Розетка инф. RJ 45	67337 + 67382	10		682 39	685 39	662 34	10
Розетка TV прост. + Розетка телефон. RJ11	67381 + 67340	10		682 39	685 39	662 34	10
Вилка TV прост. + Розетка телефон. RJ11	67382 + 67340	10		682 39	685 39	662 34	10
Розетка TV прох. + Розетка телефон. RJ11	67386 + 67340	10		682 39	685 39	662 34	10
Вилка TV оконечн. + Розетка телефон. RJ11	67387 + 67340	10		682 39	685 39	662 34	10
Розетка TV прост. тип F + Розетка телефон. RJ12	67380 + 67341	10		682 39	685 39	662 34	10
Розетка TV простая + Розетка телефон. RJ12	67381 + 67341	10		682 39	685 39	662 34	10
Вилка TV + Розетка телефон. RJ12	67382 + 67341	10		682 39	685 39	662 34	10
Вилка TV прох. + Розетка телефон. RJ12	67386 + 67341	10		682 39	685 39	662 34	10
Вилка TV оконечн. + Розетка телефон. RJ12	67387 + 67341	10		682 39	685 39	662 34	10

ТОЧКИ ДОСТУПА WI FI

Точка доступа Wi-Fi 802. 11 bg Питание 230 В	673 64			682 58	-	662 59	
Точка доступа Wi-Fi 802. 11 bg Питание 230 В	673 65			-	685 58		

РОЗЕТКИ ИНФОРМАЦИОННЫЕ

Розетка RJ 45 - UTP кат. 6	673 50	10		682 51	685 51	662 35	10
Розетка RJ 45 - FTP кат. 6	673 53	10					
Розетка RJ 45 - SFTP экранированная кат. 6	673 56	10					

РОЗЕТКИ ТЕЛЕФОННЫЕ

Розетка телефонная RJ11	673 40	10		682 37	685 37	662 30	10
Розетка телефонная RJ12	673 41	10		682 37	685 37	662 30	10

программа Céliane™
 механизмы и лицевые панели (продолжение)

МЕХАНИЗМЫ


Кат. № Упак.

КЛАВИШИ И ЛИЦЕВЫЕ ПАНЕЛИ


Белый

Титан








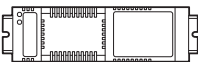






 Слоновая
кость


Упак.

ТЕЛЕФОННЫЕ ИНФОРМАЦИОННЫЕ РОЗЕТКИ (продолжение)

Розетка двойная RJ 45 - УТР кат. 6	2 x 673 50	10				
Розетка двойная RJ 45 - FTP кат. 6	2 x 673 53	10		682 52	685 52	662 36
Розетка двойная RJ 45 - SFTP экранированная кат. 6	2 x 673 56	10				
Коммутатор на 6 портов RJ 45	673 61	1		682 54	685 54	662 36
ИСПРАВЛЕНО В PDF-ВЕРСИИ						
РОЗЕТКИ МУЛЬТИМЕДИЙНЫЕ (телефон + TV + Интернет)						
Розетка простая RJ 45 - STP кат. 6 для оптимизированной сети с держателем этикетки для маркировки разъемов	673 91	10		682 91	685 91	662 37
Розетка тройная RJ 45 – STP для оптимизированной сети	673 90	10		682 90	685 90	662 38
РОЗЕТКИ ТЕЛЕВИЗИОННЫЕ, АУДИО- ВИДЕО						
Розетка TV-FM-SAT	673 88	10				
Розетка TV-FM-SAT 2 кабеля	673 89	10		682 85	685 85	662 33
Розетка TV-FM	673 83	10				
Розетка TV-FM проходная	673 84	10		682 83	685 83	662 32
Розетка TV-FM оконечная	673 85	10				
Розетка аудио/видео YUV	673 15	10		682 13	685 13	662 78
Розетка аудио/видео HD15 (VGA)	673 16	10		682 15	685 15	662 87
Розетка аудио/видео HDMI	673 17	10		682 16	685 16	662 88
Розетка аудио/видео Jack 3,5	673 18	10		682 17	685 17	662 89
Розетка TV типа "F" с винтовыми зажимами	673 80	10		682 82	685 82	662 31
Вилка TV проходная	673 86	10		682 82	685 82	662 31
Вилка TV оконечная	673 87	10		682 82	685 82	662 31
Розетка TV простая	673 81	10		682 82	685 82	662 31
Вилка TV со штекером	673 82	10		682 82	685 82	662 31

НОВИНКА
программа Céliane™
 механизмы и лицевые панели (продолжение)

МЕХАНИЗМЫ			КЛАВИШИ И ЛИЦЕВЫЕ ПАНЕЛИ						
			Кат. №	Упак.		Белый	Титан	Слоновая кость	Упак.
РОЗЕТКИ ДЛЯ КОЛОНОК И ЗВУКОВОЙ АППАРАТУРЫ									
Акустическая розетка простая	673 11	10		682 11	685 11	662 40	10		
Акустическая розетка двойная	2 x 673 11	10		682 12	685 12	662 41	10		
Розетка тройная аудио/видео RCA	673 13	1		682 13	685 13	662 78	10		
Розетка тройная аудио/видео RCA/S-video	673 14	1							
СИСТЕМА ЗВУКОВОЙ ТРАНСЛЯЦИИ									
Одна зона									
Тюнер (предварительный усилитель)	673 20	1		682 20	685 20	662 42	1		
Блок питания для тюнера, со встроенной колонкой	673 21	1		682 29	685 29	662 43	1		
Блок питания тюнера для установки в фальш-потолках (8Вт)	673 22	1		без лицевой панели					
Несколько зон									
Модуль звуковой трансляции с входом для подключения звукового источника, и с блоком питания (60 Вт)	673 24	1		682 21	685 21	662 44	1		
Механизм локального управления с ЖК экраном	673 23	1		682 23	685 23	662 45	1		
Дополнительный модуль для тюнера с функциями наблюдения за ребенком и внутренней связи	673 25	1		682 25	685 25	662 46	1		
Колонки									
Колонка встраиваемая Céliane - Ø2"	673 28	1		682 28	685 28	662 47	1		
Колонка встраиваемая стандартная - Ø6,5"	673 29	1		без лицевой панели					
Колонка встраиваемая spot - Ø2"	673 27	1							
Колонка встраиваемая скрытая	673 30	1							

Кат. № новых изделий: выделены красным













программа Céliane™
 механизмы и лицевые панели (продолжение)

МЕХАНИЗМЫ			КЛАВИШИ И ЛИЦЕВЫЕ ПАНЕЛИ						
			Кат. №	Упак.		Белый	Титан	Слоновая кость	Упак.
РОЗЕТКА ДЛЯ ЭЛЕКТРОБРИТВ									
Розетка для электробритв	671 59	1			681 35	684 35	662 24	1	
СВЕТОВЫЕ УКАЗАТЕЛИ									
Световой указатель	676 51	1			676 51 ⁽¹⁾			1	
Автономный световой указатель	676 53	1			676 53 ⁽¹⁾			1	
МЕХАНИЗМЫ ДЛЯ УПРАВЛЕНИЯ ВЕНТИЛЯЦИЕЙ И СТАЦИОНАРНЫХ УБОРОЧНЫХ СИСТЕМ									
Выключатель с выдержкой времени	674 23	1			680 37	683 37	662 53	10	
Розетка для стационарной уборочной системы без контакта	674 31 674 90	1			674 30 ⁽²⁾	674 31 ⁽²⁾		1	
Розетка для стационарной уборочной системы с электрическим контактом	674 33 674 32	1			674 32 ⁽²⁾	674 33 ⁽²⁾		1	
КОНТРОЛЬ ДОСТУПА									
Звонок с лампочками подсветки 230 В	675 41	1			682 01	685 01	662 73	1	
Звонок с лампочками подсветки 8-12 В	675 42	1							
ДОМОФОНЫ									
Комплект видеодомофона для коттеджа (поставляется с лицевой панелью Титан)	 633 21	1				поставляется с механизмом		1	
Дополнительный внутренний видеоблок	 675 45	1			682 05	685 05	662 71	1	
Комплект аудиодомофона для коттеджа (поставляется с лицевой панелью Титан)	 633 01	1				поставляется с механизмом		1	
Дополнительный внутренний аудиоблок	 675 47	1			682 07	685 07	662 72	1	

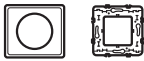
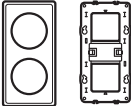
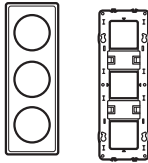
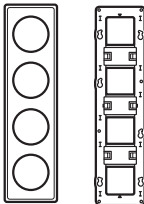
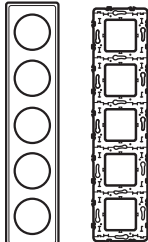














(1) механизм поставляется с лицевой панелью
 (2) механизм и суппорт поставляются с лицевой панелью

НОВИНКА

программа Céliane™
механизмы и лицевые панели (продолжение)

МЕХАНИЗМЫ			КЛАВИШИ И ЛИЦЕВЫЕ ПАНЕЛИ						
			Кат. №	Упак.		Белый	Титан	Слоновая кость	Упак.
НАКЛАДНЫЕ МОНТАЖНЫЕ КОРОБКИ									
Одноместная						802 41	802 44	–	2 10
Двухместная горизонтальная/вертикальная						802 42	802 45	–	1 5
ЛАМПОЧКИ И АКСЕССУАРЫ									
Лампочки подсветки 230 В	676 66	10							
Лампочки подсветки 12/24/48 В	676 67	10							
Лампочки индикации 230 В	676 68	10							
Лампочки с независимым контуром питания, безвинтовые зажимы 230 В для индикации или подсветки Поставляются в комплекте с рассеивателем	676 69	10							
Лампочки с независимым контуром питания, безвинтовые зажимы 12/24 В для индикации или подсветки Поставляются в комплекте с рассеивателем	676 61	1							
Лампочки с независимым контуром питания, безвинтовые зажимы 24/48 В для индикации или подсветки. Поставляются в комплекте с рассеивателем	676 62	1							
Лампочка подсветки для силовых розеток и двухполюсных выключателей	676 64	10							
Держатель этикеток для маркировки	676 60	10							
Цилиндр для механизма с замком - полуцилиндр евростандарта - поставляется с одним комплектом из 3-х ключей	697 95	1							

программа Céliane™
 таблица выбора рамок и суппортов

Рамки и суппорты Монтаж вертикальный или горизонтальный		 1 пост	 2 поста	 3 поста	 4 поста	 5 постов
КЛАССИКА						
Белый		686 31 + 802 51	686 32 + 802 52	686 33 + 802 53	686 34 + 802 54	—
Светло-бежевый		687 51 + 802 51	687 52 + 802 52	687 53 + 802 53	687 54 + 802 54	—
Норка		687 31 + 802 51	687 32 + 802 52	687 33 + 802 53	687 34 + 802 54	—
Грэй		687 41 + 802 51	687 42 + 802 52	687 43 + 802 53	687 44 + 802 54	—
Сафари		686 41 + 802 51	686 42 + 802 52	686 43 + 802 53	686 44 + 802 54	—
Слоновая кость		686 91 + 802 51	686 92 + 802 52	686 93 + 802 53	686 94 + 802 54	686 95 + 5 x 802 51
Корица		686 51 + 802 51	686 52 + 802 52	686 53 + 802 53	686 54 + 802 54	—
Мускат		686 81 + 802 51	686 82 + 802 52	686 83 + 802 53	686 84 + 802 54	—
Шафран		686 71 + 802 51	686 72 + 802 52	686 73 + 802 53	686 74 + 802 54	—
Имбирь		686 61 + 802 51	686 62 + 802 52	686 63 + 802 53	686 64 + 802 54	—
МЕТАЛЛИК						
Алюминий		689 21 + 802 51	689 22 + 802 52	689 23 + 802 53	689 24 + 802 54	—
Титан		689 01 + 802 51	689 02 + 802 52	689 03 + 802 53	689 04 + 802 54	—
Слюда		689 41 + 802 51	689 42 + 802 52	689 43 + 802 53	689 44 + 802 54	—
Графит		689 31 + 802 51	689 32 + 802 52	689 33 + 802 53	689 34 + 802 54	—

программа Céliane™

таблица выбора рамок и суппортов (продолжение)

Рамки и суппорты Монтаж вертикальный или горизонтальный					
	1 поста	2 поста	3 поста	4 поста	5 постов

МАТЕРИАЛЫ						
Фактурная сталь		691 01 + 802 51	691 02 + 802 52	691 03 + 802 53	691 04 + 802 54	691 10 + 5 x 802 51
Никель велюр		691 11 + 802 51	691 12 + 802 52	691 13 + 802 53	691 14 + 802 54	691 20 + 5 x 802 51
Пatina медь		692 71 + 802 51	692 72 + 802 52	692 73 + 802 53	692 74 + 802 54	—
Пatina феррум		692 61 + 802 51	692 62 + 802 52	692 63 + 802 53	692 64 + 802 54	—
Corian® Nocturne ⁽²⁾		691 51 + 802 51	691 52 + 802 52	691 53 + 802 53	691 54 + 802 54	—
Клен		692 11 + 802 51	692 12 + 802 52	692 13 + 802 53	692 14 + 802 54	692 20 + 5 x 802 51
Орех		692 21 + 802 51	692 22 + 802 52	692 23 + 802 53	692 24 + 802 54	—
Венге ⁽¹⁾		692 01 + 802 51	692 02 + 802 52	692 03 + 802 53	692 04 + 802 54	692 10 + 5 x 802 51
Фарфор ⁽³⁾		693 21 + 802 51	693 22 + 802 52	693 23 + 802 53	693 24 + 802 54	—
Смальта белая глина		693 11 + 802 51	693 12 + 802 52	693 13 + 802 53	693 14 + 802 54	693 20 + 5 x 802 51
Смальта металллик		693 41 + 802 51	693 42 + 802 52	693 43 + 802 53	693 44 + 802 54	693 50 + 5 x 802 51
Кожа крем-карамель		692 81 + 802 51	692 82 + 802 52	692 83 + 802 53	692 84 + 802 54	692 90 + 5 x 802 51
Кожа классик		692 91 + 802 51	692 92 + 802 52	692 93 + 802 53	692 94 + 802 54	693 00 + 5 x 802 51

(1) Ясень, тонированный Венге


(2) Corian® – зарегистрированная торговая марка компании DuPont™

(3) Для создания этой рамки Legrand пригласил к сотрудничеству всемирно известную компанию Bernardaud (Франция), производителя элитного лиможского фарфора. Данное дизайнерское решение – воплощение чувственности и утонченности.

При ремонте Вы можете заменить розетки и выключатели, не меняя при этом монтажных коробок

Оборудование серии Céliane несложным образом устанавливается во все ходовые монтажные коробки с использованием универсальных суппортов Céliane/Mosaic

При установке 1-го механизма



Универсальные 1-местные суппорты Céliane/Mosaic могут устанавливаться на монтажные коробки Batik для кирпич. стен


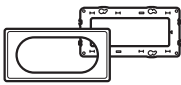











При установке механизма с межосевым горизонтальным расстоянием 71 мм



2 универсальных суппортов Céliane/Mosaic могут устанавливаться на монтажные коробки Batik для сухих перегородок

программа Céliane™

таблица выбора рамок и универсальных суппортов (продолжение)

Рамки и суппорты Монтаж вертикальный или горизонтальный	Рамка 1 модуль + суппорт	Рамка 4/5 модулей + суппорт	Рамка специальная (суппорт поставляется вместе с механизмом)
			
МЕХАНИЗМЫ			
	Переключатель на 2 направления 670 01 Выключатель кнопочный 670 31	Светорегулятор 1000 Вт 670 86 Модуль управления освещением 672 09 Точки доступа Wi-Fi 673 64/65 Коммутатор на 6 постов RJ 45 673 61 Термостаты программируемые 674 02/42 Внутренний аудиоблок 675 47 Розетка для электробритвы 671 59 Выключатель/переключатель с 5 клавишами 5 x 670 01/31	Пульт управления сценариями PLC/ИК с сенсорным экраном 672 84 Внутренний видеоблок 675 45
КЛАССИКА			
Белый 	686 30 + 802 50	686 35 + 802 52	686 37
Слоновая кость 	686 90 + 802 50	686 96 + 802 52	687 00
Норка 	—	687 35 + 802 52	—
Грэй 	—	687 45 + 802 52	—
Сафари 	—	686 45 + 802 52	—
Светло-бежевый 	—	687 55 + 802 52	—
Корица 	—	686 55 + 802 52	—
Мускат 	—	686 85 + 802 52	—
Шафран 	—	696 75 + 802 52	—
Имбирь 	—	686 65 + 802 52	—

ИСПРАВЛЕНО
В PDF-ВЕРСИИ

НОВИНКА
программа Céliane™

таблица выбора рамок и универсальных суппортов (продолжение)



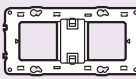
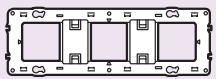




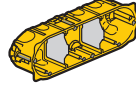




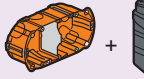
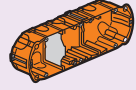






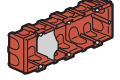


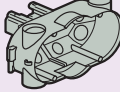
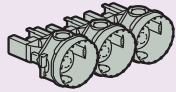
Рамки и суппорты Монтаж вертикальный или горизонтальный	Рамка 1 модуль + 1 суппорт	Рамка 4/5 модулей + 1 суппорт	Рамка специальная (суппорт поставляется вместе с механизмом)
МЕТАЛЛИК			
Алюминий		689 25 + 802 52	
Титан		689 00 + 802 50	689 07
Слюда		689 45 + 802 52	
МАТЕРИАЛЫ			
Графит		689 35 + 802 52	
Фактурная сталь		691 05 + 802 52	691 07
Никель велюр		691 15 + 802 52	691 17
Пatina Медь		692 75 + 802 52	
Пatina Феррум		692 65 + 802 52	
Corian® Nocturne ⁽²⁾		691 55 + 802 52	691 57
Клен		692 15 + 802 52	692 17
Орех		692 25 + 802 52	
Венге ⁽¹⁾		692 05 + 802 52	692 07
Фарфор ⁽³⁾		693 25 + 802 52	693 27
Смальта Белая глина		693 15 + 802 52	693 17
Смальта Металлик		693 45 + 802 52	693 47
Кожа Крем-карамель		692 85 + 802 52	692 87
Кожа Классик		692 95 + 802 52	692 97

(1) Ясень, тонированный Венге

(2) Corian® – зарегистрированная торговая марка компании DuPont™

(3) Для создания этой рамки Legrand пригласил к сотрудничеству всемирно известную компанию Bernardaud (Франция), производителя элитного лиможского фарфора. Данное дизайнерское решение – воплощение чувственности и утонченности.

программа монтажные коробки Batibox

РАМКИ CELIANE	1 МОДУЛЬНАЯ	1 МЕСТНАЯ	2 МЕСТНАЯ горизонт./вертикальная	3 МЕСТНАЯ горизонт./вертикальная
УНИВЕРСАЛЬНЫЕ СУППОРТЫ	<p>802 50 802 61 на захватах</p> 	<p>802 51 802 69 на удлинен. захватах</p> 	<p>802 52</p> 	<p>802 53</p> 
ДЛЯ СУХИХ ПЕРЕГОРОДОК 	<p>800 40 глуб. 40 мм</p> 	<p>800 41 глуб. 40 мм 800 51 глуб. 50 мм 800 61 глуб. 60 мм</p> 	<p>800 42 глуб. 40 мм 800 52 глуб. 50 мм</p> 	<p>800 43 глуб. 40 мм 800 53 глуб. 50 мм</p> 
УНИВЕРСАЛЬНЫЕ 		<p>801 01 глуб. 40 мм 801 21 глуб. 50 мм</p>  <p>801 01 + 801 05 для монтажа в плинтусе</p> 	<p>801 02 глуб. 40 мм</p>  <p>801 02 + 801 05 для монтажа в плинтусе</p> 	<p>801 03 глуб. 40 мм</p>  <p>801 03 + 801 05 для монтажа в плинтусе</p> 
ДЛЯ КИРПИЧНЫХ СТЕН 	<p>801 40 глуб. 40</p> 	<p>Квадратные : 801 31 глуб. 30 мм 801 41 глуб. 40 мм 801 51 глуб. 50 мм 801 61 глуб. 60 мм</p>  <p>Круглые глуб. 40 мм : 801 08 с винтами 801 09 без винтов</p> 	<p>801 42 глуб. 40 мм 2 x 801 31 глуб. 30 мм 2 x 801 41 глуб. 40 мм 2 x 801 51 глуб. 50 мм 2 x 801 61 глуб. 60 мм</p> 	<p>801 43 глуб. 40 мм 3 x 801 31 глуб. 30 мм 3 x 801 41 глуб. 40 мм 3 x 801 51 глуб. 50 мм 3 x 801 61 глуб. 60 мм</p> 
ДЛЯ СТЕН ИЗ МОНОЛИТНОГО БЕТОНА 		<p>819 41 глуб. 58 мм 819 40 глуб. 58 мм</p> 	<p>2 x 819 41 глуб. 58 мм 819 42 глуб. 58 мм</p> 	<p>3 x 819 41 глуб. 58 мм</p> 

<p>4 МЕСТНАЯ горизонт./вертикальная</p> 	<p>СПЕЦИАЛЬНЫЕ РАМКИ</p> 	<p>РОЗЕТКИ ДЛЯ ЭЛЕКТРОБРИТВ CELIANE</p> 	<p>ДЛЯ КРЕПЛЕНИЯ НА ДВЕРНОЙ РАМЕ</p> 
<p>802 54</p> 			
<p>800 44 глуб. 40 мм 800 54 глуб. 50 мм</p> 		<p>800 52 глуб. 50 мм</p> 	
	<p>801 24 глуб. 50 мм - 2 x 2 местн. или 2 x 4/5 модулей 801 26 глуб. 50 мм 2 x 3 местн. или 2 x 6/8 модулей</p> 		
<p>801 44 глуб. 40 мм 4 x 801 31 глуб. 30 мм 4 x 801 41 глуб. 40 мм 4 x 801 51 глуб. 50 мм 4 x 801 61 глуб. 60 мм</p> 		<p>801 55 глуб. 50 мм 2 x 801 51 глуб. 50 мм</p> 	<p>801 70 глуб. 40 мм</p> 
<p>4 x 819 41 глуб. 58 мм</p> 			

ВСТРАИВАЕМЫЕ КОРОБКИ VATIBOX

Универсальные коробки для вертикального и горизонтального монтажа


КОРОБКИ ДЛЯ СУХИХ ПЕРЕГОРОДОК

- Прекрасно держатся в стене за счет широкой кромки и невыпадающих захватов
- Увелич. внутренний полезный объем коробки $\varnothing 67$ мм, многоместные коробки без перегородок
- 1, 2, 3 и 4-местные коробки глубиной 40 и 50 мм, а также одноместные коробки глубиной 60 мм




КОРОБКИ ПОВЫШЕННОЙ ПРОЧНОСТИ

- Универсальные коробки
- Позволяют осуществлять монтаж в любых типах поверхностей, гипсовых плитах, кирпичных стенах
- Увелич. внутренний полезный объем коробки $\varnothing 67$ мм, многоместные коробки без перегородок
- 1, 2 и 3-местные коробки глубиной 40 мм, а также одноместные коробки глубиной 50 мм.



КОРОБКИ ДЛЯ КИРПИЧНЫХ СТЕН

- Одноместные коробки с возможностью объединения для получения многоместных конструкций или моноблочные 2, 3 и 4-местные коробки
- 1-местные коробки глубиной 30, 40, 50, 60 мм
- Существует возможность сломать перегородку до или после заделки в стену
- Специальный экран, обеспечивающий защиту от попадания штукатурки и определение местоположения коробки после нанесения слоя штукатурки.



КОРОБКИ ДЛЯ СТЕН ИЗ МОНОЛИТНОГО БЕТОНА

- Многофункциональные: одноместные и многоместные коробки.
- Существует возможность объединения нескольких коробок
- Глубина 58 мм
- Коробки пригодны для установки магнитов различных производителей $\varnothing 64$ мм



СОВМЕСТИМЫ СО ВСЕМИ ВИДАМИ ЭЛЕКТРОУСТАНОВОЧНОГО ОБОРУДОВАНИЯ

В новые коробки Vatibox устанавливаются одноместные механизмы любых серий электроустановочного оборудования



Sagane




Старая серия Mosaic



Все типы электроустановочного оборудования, имеющиеся в продаже

универсальные суппорты, встраиваемые коробки **Batibox™**

для использования с изделиями программы **Celiane** и программы **Mosaic**



802 50

802 51

802 52

802 54

802 60

802 57

802 64

Суппорты поставляются с защитной крышкой

Суппорты поставляются с защитной крышкой и предназначены для монтажа механизмов программ **Celiane** и **Mosaic** в коробки **Batibox** (кроме кат.№ 802 64/66/50). Суппорты изготовлены из двух материалов, обеспечивающих повышенную жесткость конструкции. Оснащены съемными перегородками для установки механизмов прямоугольной формы (например, розетки с заводским монтажом)

Упак.	Кат.№	Суппорты, монтаж на винтах
10	802 50	Для одномодульного механизма
10	802 51	Для 1-местной коробки на 2 модуля Универсальный суппорт предназначен для установки на всех типах коробок с монтажом на винтах. С его помощью можно создавать многоместные конструкции различной конфигурации, объединяя в ряд несколько коробок вертикально или горизонтально).
5	802 59	3-модульный Горизонтальный монтаж (только для изделий программы Mosaic).
10	802 52	2-местный на 4-5-модулей Вертикальный или горизонтальный монтаж
5	802 53	3-местный на 6-8 модулей Вертикальный или горизонтальный монтаж
5	802 54	4-местный на 10 модулей Вертикальный или горизонтальный монтаж

Упак.	Кат.№	Суппорты, монтаж на захватах, для ремонтных работ
Разделяемые суппорты предназначены для монтажа коробок с межосевым расстоянием 57 мм. Они также обеспечивают монтаж на специальных рамках renovation (стр.630-631)		
Суппорты, устанавливаемые на захватах		
10	802 61	1 пост – 2 модуля Длина захватов 27 мм
Суппорты, устанавливаемые на удлиненных захватах		
10	802 69	1 пост – 2 модуля Длина захватов 37 мм
Модульный суппорт		
10	802 99	2 модуля Предназначен для монтажа изделий серии Mosaic на DIN-рейке

Упак.	Кат.№	Суппорты с подсветкой
Предназначены для монтажа изделий, входящих в программу Mosaic . Встроенные светодиоды обеспечивают подсветку рамок. Монтаж на винтах.		
1	802 60	1-местный для механизмов с подсветкой Низкое энергопотребление: 0,15 мА
1	802 62	1-местный для механизмов с подсветкой Функция индикации, низкое энергопотребление 6 мА
1	802 57	2-местный - 2 x 2-модульный для механизмов с подсветкой. низкое энергопотребление 6 мА
1	802 58	2-местный на 4/5 модулей для механизмов с подсветкой. Энергопотребление 0,15 мА. Горизонтальный монтаж

Упак.	Кат.№	Суппорты для изделий программы Mosaic , устанавливаемых в тонких перегородках
10	802 90	1-модульный Устанавливается на коробки кат. № 800 10 (стр. 556)
10	802 92	2 x 1-модульный Устанавливается на коробки кат. № 2 x 800 10 (стр. 556)
10	802 91	2-модульный Устанавливается на коробки кат. № 800 11 (стр. 556)
Суппорты для коробок большой вместимости		
5	802 64	2 x 2-местный 2 x 4/5-модульный
5	802 66	2 x 3-местный 2 x 6/8-модульный

Заглушки для суппортов на 4, 6, 10 модулей
(стр. 556)

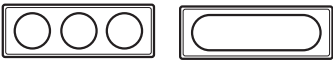
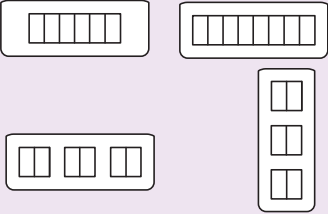
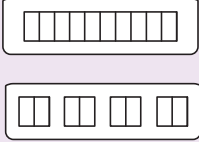
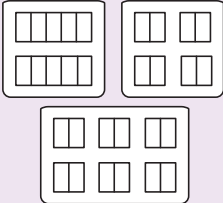
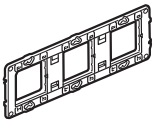
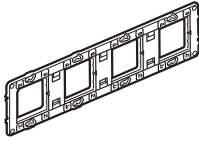
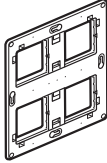

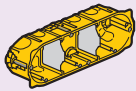
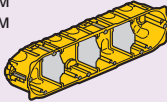
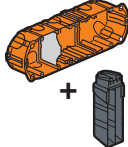
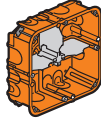



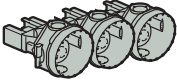
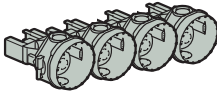
Кат. № новых изделий: выделены красным

Встраиваемые коробки **Batibox™**

таблица выбора монтажных коробок


ПРОГРАММА CELIANE	1-модульная	1-местная	2-местная горизонтальный/ вертикальный монтаж		
ПРОГРАММА MOSAIC	1-модульная	2-модульная	4/5-модульная		3-модульная
УНИВЕРСАЛЬНЫЕ СУППОРТЫ	802 50	802 51 802 61 (монтаж на захватах) 802 69 (монтаж на удлинённых захватах) 802 60 ⁽¹⁾ - 802 62 ⁽¹⁾	802 52 802 57 ⁽¹⁾ 802 58 ⁽¹⁾	802 59	
ДЛЯ СУХИХ ПЕРЕГОРОДОК	800 40 глуб. 40 мм	800 41 глуб. 40 мм 800 51 глуб. 50 мм 800 61 глуб. 60 мм	800 42 глуб. 40 мм 800 52 глуб. 50 мм	800 49 глуб. 40 мм	
УНИВЕРСАЛЬНЫЕ		801 01 глуб. 40 мм 801 21 глуб. 50 мм 801 01 + 801 05 для монтажа в кабель-канале	801 02 глуб. 40 мм 801 02 + 801 05 для монтажа в кабель-канале		
ДЛЯ КИРПИЧНЫХ СТЕН	801 40 глуб. 40	Квадратные: 801 31 глуб. 30 мм 801 41 глуб. 40 мм 801 51 глуб. 50 мм 801 61 глуб. 60 мм Круглые Глубиной 40 мм: 801 08 с винтами 801 09 без винтов	801 42 глуб. 40 мм 2 x 801 31 глуб. 30 мм 2 x 801 41 глуб. 40 мм 2 x 801 51 глуб. 50 мм 2 x 801 61 глуб. 60 мм	801 49 глуб. 40 мм	
ДЛЯ СТЕН ИЗ МОНОЛИТНОГО БЕТОНА		819 41 глуб. 58 мм 819 40 глуб. 58 мм	2 x 819 41 глуб. 58 мм 819 42 глуб. 58 мм		

(1) Только для монтажа изделий серии Mosaic

3-местная горизонтальный/ вертикальный монтаж	4-местная горизонтальный/ вертикальный монтаж	коробки большой вместимости	коробки для крепления на дверной раме
 <p>6/8-модульная</p> 	<p>10-модульная</p> 	<p>2 x 4/5-модульная- 2 x 6/8 модульная</p> 	
<p>802 53</p> 	<p>802 54</p> 	<p>802 64 802 66⁽¹⁾</p> 	<p>802 51</p> 
<p>800 43 глуб. 40 мм 800 53 глуб. 50 мм</p> 	<p>800 44 глуб. 40 мм 800 54 глуб. 50 мм</p> 		
<p>801 03 глуб. 40 мм</p> <p>801 03 + 801 05 для монтажа в кабель-канале</p> 		<p>801 24 глуб. 50 мм 2 x 4/5 модулей</p> <p>801 26 глуб. 50 мм 2 x 6/8 модулей</p> 	
<p>801 43 глуб. 40 мм 3 x 801 31 глуб. 30 мм 3 x 801 41 глуб. 40 мм 3 x 801 51 глуб. 50 мм 3 x 801 61 глуб. 60 мм</p> 	<p>801 44 глуб. 40 мм 4 x 801 31 глуб. 30 мм 4 x 801 41 глуб. 40 мм 4 x 801 51 глуб. 50 мм 4 x 801 61 глуб. 60 мм</p> 		<p>801 70 глуб. 40 мм</p> 
<p>3 x 819 41 глуб. 58 мм</p> 	<p>4 x 819 41 глуб. 58 мм</p> 		

встраиваемые коробки **Batibox™**

монтажные коробки для сухих перегородок



Упак.	Кат.№.
20	800 40
50	800 41
50	800 51
20	800 61

Одноместные коробки
Соответствуют NF-EN 60670-1
1 модульная для установки узких механизмов программ Celiane или Mosaic
Диаметр отверстия - 32 мм
Глуб. 40 мм
1-местная
Диаметр отверстия - 67 мм
Предназначена для монтажа механизмов на винтах или захватах
Глуб. 40 мм
Глуб. 50 мм
Глуб. 60 мм

Упак.	Кат.№.	Кат.№.
15	800 49	
30	800 42	800 52
30	800 43	800 53
30 15	800 44	800 54

Многоместные коробки
Соответствуют NF-EN 60670-1
Предназначены для монтажа изделий на винтах. Диаметр отверстия: 67 мм
Межосевое расстояние: 71 мм
Поставляются с разделительными съемными перегородками для возможности монтажа механизмов прямоугольной формы например, розеток с заводским монтажом)
Межосевое расстояние 71 мм
3-модульная для установки изделий серии Mosaic
2-постовая на 4/5 модулей
Вертикальный и горизонтальный монтаж
3-постовая на 6/8 модулей
Вертикальный и горизонтальный монтаж
4-постовая на 8/10 модулей
Вертикальный и горизонтальный монтаж

Упак.	Кат.№.
10	800 71
10	800 72

Перегородки с крепежными отверстиями для многоместных коробок
Предназначены для установки в монтажные коробки Batibox. Обеспечивают возможность установки изделий других серий, например Sagane, в горизонтальном положении (только с межосевым расстоянием 71 мм). В комплект поставки входят винты.
Для коробок глубиной 40 мм
Для коробок глубиной 50 мм

Упак.	Кат.№.	Кат.№.
20	893 48	893 58

Коробка для розеток 20 и 32 А
1-местная
Диаметр отверстия 85 мм (для сверления использовать коронку кат. № 893 68 см. на обороте). Кабельные выводы кат.№ 314 90 и розетки 20 А, а также 32А кат. № 558 12/15/17
Винты для монтажа, розеток 20 и 32 А располагаются в коробке вертикально

Упак.	Кат.№.
20	893 78

Огнестойкие коробки
Для установки изделий в огнестойких гипскартонных перегородках без ухудшения их характеристик (огнестойкость 2 ч). Возможно использ. в зданиях непроизводственного сектора (напр., складские помещения), а также в жилых помещениях (места общего пользования).
Габаритные размеры коробки:глуб. 55 мм
Диаметр отверстия: 127 мм
Полезный объем: Ø65 мм
Глуб. 40 мм. Монтаж механизмов на винтах

Упак.	Кат.№.
1/20	800 77
1	800 67
1	893 68
1	893 69
1	800 66

Инструмент для монтажа коробок
Установочный шаблон
Облегчает процедуру разметки и сверления отверстий нужной конфигурации в гипсовой плите при монтаже многоместной коробки. Разметка выполняется на основе уже проделанного отверстия диаметром 65-67 мм. Шаблон снабжен встроенным пузырьковым уровнем.
Коронки для сверления
Поставляются с центровочным сверлом и твердосплавной режущей пластиной. Снабжены пружиной-экстрактором
Коронка предназначена для монтажа 1-4-местных коробок (диаметр отверстия - 67 мм)
Применяются для следующих типов материалов: гипсокартон, дерево, волокнистые плиты, нержавеющая сталь. Зубцы из быстрорежущей стали HSS M3 обладают повышенной прочностью. Направляющее сверло снабжено пластиной из карбида.
Коронка предназначена для монтажа коробок под розетки 20 и 32 А диаметром 85 мм.
Для огнестойких коробок диаметром 127 мм.

Упак.	Кат.№.
20	801 80
20	892 81
10	801 82
10	892 85
20/2000	801 97

Ножовка
Для монтажа оборудования в гипсовых плитах. Снабжена съемным полотном длиной 8 мм, толщ. 0,9 мм. Для разрезания стен в местах, предн. для установки многоместных монтажных коробок. В комплект поставки входят 2 сменных полотна.
Крышки универсальные
Монтируются на коробку для преобразования монтажной коробки в распаечную. Также могут использоваться для закрытия уже существующей коробки. В комплект поставки входят крепёжные винты. Предназначены для одноместных и многоместных коробок.
Крышка круглая, Ø85 мм для одноместной коробки
Крышка квадратная, 80 x 80 мм для одноместной коробки
Крышка для двухместной коробки Batibox – Межосевое расстояние - 71 мм
Крышка 100 x 100 мм, для коробки Ø85 мм
Аксессуары
Винт удлиненный Ø3 мм, длина 40 мм, для применения со всеми типами коробок Batibox

встраиваемые коробки **Batibox™**

монтажные коробки для кирпичных стен

НОВИНКА



801 41 + 801 99



2 x 801 41



801 42



2 x 801 08 (соединяемые тыльной стороной)

Упак.	Кат.№.	Одноместные коробки
		Соответствуют стандарту NF EN 60670-1
10	801 40	1-модульная для установки узких механизмов Celiane или Mosaic Глуб. 40 мм - Длина 32 мм
		Коробки квадратные, соединяемые Предназначены для монтажа изделий на винтах или захватах. Одноместные коробки, позволяющие создать многоместную конструкцию путем их соединения. Возможна установка в ряд вертикально или горизонтально (межосевое расстояние 71 мм). Для установки механизмов прямоугольной формы снимите разделительные перегородки до или после до или после заделки в бетон. В комплект поставки входят винты с защитными колпачками. Коробка с преднарезанными отверстиями Ø16-20-25
20	801 31	Глуб. 30 мм
100	801 41	Глуб. 40 мм
100	801 51	Глуб. 50 мм
10	801 61	Глуб. 60 мм
		Коробки круглые, соединяемые тыльной стороной Глуб. 30/40 мм - Ø67 мм Верхняя кромка отрезается для получения глубины 30 мм (для механизмов управления, переключателей на 2 направления, кнопочных выключателей и т.д.). Возможно соединить между собой 2 коробки тыльными сторонами поворотом на 1/4 оборота. Глубина (80, 70 или 60 мм) регулируется за счет отрезания верхней кромки
100	801 08	С винтами
100	801 09	Без винтов

Упак.	Кат.№.	Многоместные коробки для установки оборудования на винтах
		Соответствуют стандарту NF EN 60670-1 Поставляются со съёмными разделительными перегородками для обеспечения установки механизмов прямоугольной формы (например, розеток с заводским монтажом. В комплект поставки входят винты с защитными колпачками. Глуб. 40 мм. Коробка снабжена предварительно нарезанными входами Ø16-20-25
5/40	801 42	2-местная на 4/5 модулей Вертикальный и горизонтальный монтаж
10	801 49	3-модульная для установки оборудования Mosaic
5/20	801 43	3-местная на 6/8 модулей Вертикальный и горизонтальный монтаж
5	801 44	4-местная на 8/10 модулей Вертикальный и горизонтальный монтаж
		Перегородки с крепежными отверстиями Предназначены для установки в монтажные коробки Batibox. Обеспечивают установку изделий других серий, например Sagane, в горизонтальном положении (только с межосевым расстоянием 71 мм). В комплект поставки входят винты
10	800 71	Для коробок глубиной 40 мм
10	800 72	Для коробок глубиной 50 мм

Упак.	Кат.№.	Коробка для розеток 20 и 32А
5	Глуб. 40 801 84 Глуб. 50 801 85	1-местная 85 x 85 мм Для кабельных выводов кат. № 314 90, а также розеток 20 А и 32 А кат. № 558 12/15/17, èàð. 1 554 52/55/57. Винты для монтажа, розеток 20 и 32 А располагаются в коробке вертикально
		Коробки для крепления на дверной раме
10	801 70	1-местная коробка с крепежной лапкой для установки на дверной раме. Для соединения нескольких коробок монтажную лапку следует снять. Глуб. 40 мм. В комплект поставки входит экран для защиты от штукатурки.
5	801 55	Коробка для розеток электробритв Предназначена для монтажа розеток для электробритв Celiane кат. № 671 59). Глуб. 50 мм
20/2000	801 97	Аксессуары Винт удлиненный Ø3 мм для всех типов коробок Batibox Длина 40 мм
10/100	801 99	Защитный экран для предотвращения попадания штукатурки во внутреннее пространство коробки. Предназначен для использования с квадратными 1-4-местными коробками, а также с многоместными конструкциями. Размеры 70 x 70 мм. Цветная разметка проявляется после нанесения штукатурки.

Упак.	Кат.№.	Крышки универсальные
20	801 80	Монтируются на коробку для преобразования монтажной коробки в распаечную. Также могут использоваться для закрывания уже существующей коробки. Крышка круглая, Ø85 мм, для одноместной коробки
20	892 81	Крышка квадратная, 80 x 80, мм для одноместной коробки
10	801 82	Крышка для двухместной коробки Batibox – Межосевое расстояние для крепления - 71 мм
10	892 85	Крышка, 100 x 100 мм, для коробки Ø85 мм
		Крышки для других типов коробок
10	892 82	Крышки для коробок Superbox кат. № 891 26 и Batik кат. № 893 42/52. Размеры 150 x 90 мм
10	892 83	Крышки для коробок Superbox кат. № 891 27 и Batik кат. № 893 43/53. Размеры 205 x 90 мм

Кат. № новых изделий: выделены красным

программа Batibox™

монтажные коробки Batibox повышенной прочности



Соответствуют NF EN 60 670-1

Монтажные коробки повышенной прочности

Монтажные коробки повышенной прочности с несколькими способами крепления:

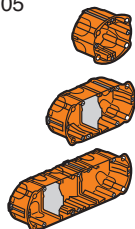
- крепление при помощи захватов в поверхности полых перегородок (гипсокартонные или кирпичные)
- заделка в кирпичные стены или стены, изготовленные из блоков
- установка на клею (ускоренная заделка в стену)

Коробки снабжены металлическими невыпадающими захватами. В комплект поставки входят винты с защитными колпачками. Снабжены специальными отверстиями, предназначенными для введения клея или раствора. Степень проникновения клея видна через просвечивающиеся кромки коробки. Поставляются со съёмными разделительными перегородками для обеспечения возможности установки механизмов прямоугольной формы (например, розеток с заводским монтажом)

Диаметр отверстия 67 мм

Коробки можно соединить с кабель-каналами и плинтусами Celiane⁽¹⁾ с использованием кат.№ 801 05

Упак.	Глуб. 50	Глуб. 40	Кат.№	Описание
10 20	801 21	801 01	1-местная	
10		801 02	2-местная на 4/5 модулей Вертикальный и горизонтальный монтаж	
10		801 03	3-местная на 6/8 модулей Вертикальный и горизонтальный монтаж	



Адаптер для соединения монтажных коробок с мини-каналами и плинтусами Celiane

Для полускрытой установки 1, 2 и 3-местных монтажных коробок повышенной прочности кат. № 801 01/02/03

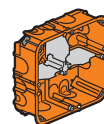


Монтажные коробки большой вместимости

Предназначены для установки изделий серии Mosaic (розеточные блоки, панели управления), а также механизмов прямоугольной формы серии Celiane (видеодомофон). В случае установки дополнительных крышек преобразуются в распаечные коробки.

Глуб. 50

Упак.	Кат.№	Описание
1/10	801 24	2 x 2-местная или 2 x 4/5 модулей
1/10	801 26	2 x 3-местная или 2 x 6/8 модулей
10	801 94	Крышка для коробки кат. № 801 24 Габариты: 159 x 159 мм
10	801 96	Крышка для коробки кат. № 801 26 Габариты: 229 x 159 мм




Инструмент, предназначенный для монтажа коробок

Цилиндрическая пила
Для твердых материалов (например, стеновые блоки, кирпич, бетон). Ø68 мм. Используется для монтажа коробок с кабель-каналами и плинтусами Celiane

Коронка с твердосплавной режущей пластиной (из сплава, содержащего карбид вольфрама)
Для очень твердых или абразивных материалов, как то кирпич, стеновые блоки, плитка, цемент, твердые породы дерева, композитные материалы, гипсовые плиты. Направляющее сверло снабжено пластинкой из карбида. Идеально подходит для сверления отверстий, предназначенных для установки монтажных коробок повышенной прочности.

Упак.	Кат.№	Описание
1	892 68	Цилиндрическая пила
1	801 67	Коронка с твердосплавной режущей пластиной Ø67 мм
1	801 32	Коронка с твердосплавной режущей пластиной Ø32 мм
12	801 07	Клей универсальный



Крышки универсальные

Служит для преобразования монтажной коробки в распаечную. В комплект поставки входят крепежные винты.

Упак.	Кат.№	Описание
20	801 80	Круглая крышка, Ø85 мм, для одноместных коробок
20	892 81	Квадратная крышка, 80 x 80, мм для одноместных коробок
10	801 82	Крышка для 2-местной коробки Batibox Габариты: 155 x 85 мм Межосевое расстояние - 71 мм



Аксессуары

Упак.	Кат.№	Описание
20/2000	801 97	Винты удлиненные Ø3 мм Длина 40 мм для коробок Batibox





(1) кроме кат. № 801 21

встраиваемые коробки **Batibox™** монтажные коробки для стен из монолитного бетона

■ Способы монтажа коробок повышенной прочности



- крепление при помощи захватов в гипсовых плитках или сухих перегородках




- посадка на клей кат. № 801 07 для всех типов материалов кроме сухих перегородок




- стандартный метод заделки в кирпичные или блочные стены

■ Способы монтажа коробок полускрытой установки глубиной 40 мм, кат. № 801 01/02/03, а также аксессуаров к ним кат. № 801 05


Кат. № 801 01 + 801 05




Кат. № 801 02 + 801 05



Кат. № 801 03 + 801 05



Примеры монтажа



1
Предварительная разметка при помощи шаблона




2
Просверливание отверстия коронкой Ø 67/68 мм



3
Проверка правильности расположения коробки и мини-каналов



4
Крепление при помощи захватов и посадка на клей



5
Монтаж проводов и мини-канала



6
Установка суппорта Batibox и механизма Celiane

встраиваемые коробки **Batibox™**

монтажные коробки для стен из монолитного бетона (продолжение)



819 41 + 819 60 + 819 90



819 42



819 41 x 2



819 41 + 819 92

Упак.	Кат.№	Коробки для заливки в бетон
50	819 41	<p>Универсальные коробки с возможностью объединения</p> <p>Монтаж одной или двух коробок подклиниванием или тыльными сторонами друг к другу в опалубке толщиной 140, 160, 180, 200 мм</p> <p>Установка коробок в опалубку</p> <ul style="list-style-type: none"> - при помощи одного магнита кат. № 819 90 - подклиниванием, соединяя 2 коробки тыльными сторонами, с исп. магнита кат. № 819 70 или допол. крышки кат. № 819 72, уст.на одной из коробок. <p>Данные коробки позволяют создать многоместную конструкцию путем их соединения.</p> <p>1-местная – глуб. 58 мм</p> <p>Возможно объединение боковых стенок коробок с испол. спец. крышки кат. № 819 71</p> <p>Крепеж оборудования осуществляется при помощи удлиненных винтов кат. № 801 97 или спец. кольца кат. № 819 60</p> <p>Входные отверстия со съемной крышкой 4 x Ø20 мм пред. для гофрированных труб 2 x Ø25 мм, боковые - для жестких труб.</p> <p>Возможна установка крышек от устройства для подключения светильников</p> <ul style="list-style-type: none"> - для потолочного светильника кат. № 895 92 - для настенного светильника кат. № 895 89
5	819 42	<p>2-местная – глуб. 58 мм</p> <p>Оборудование крепится на винтах (входят в комплект поставки). Возможна установка в ряд вертикально или горизонтально. В комплект поставки входит крышка, приспособленная для установки магнитов кат.№ 819 70/90. Входные отверстия со съемной крышкой на наклонной нижней поверхности 6 x Ø20 мм и 2 x 25 мм для гофрированных труб. На боковой поверхности 4 x Ø25 мм для жестких труб (отверстия расположены 2 на 2)</p>
50	819 40	<p>Коробка простая</p> <p>Для установки</p> <ul style="list-style-type: none"> - на металлической арматуре с использованием магнитов кат. № 819 70/90 - в деревянной опалубке в комплекте с заглушкой кат. № 819 72 - коробки, соединенные боковыми сторонами, в комплекте с крышкой кат. № 819 71 с магнитами или без. Входные отверстия со съемной крышкой 4 x Ø20 мм для гофрированных труб <p>1-местная – глуб. 58 мм</p> <p>Предназначена для монтажа изделий с применением винтов, захватов или специального кольца кат. № 819 60. Также возможно объединение боковых стенок коробок с использованием специальной крышки кат. № 819 71.</p> <p>Возможно использовать крышку устройства для подключения светильников под бра. кат. № 895 89</p>

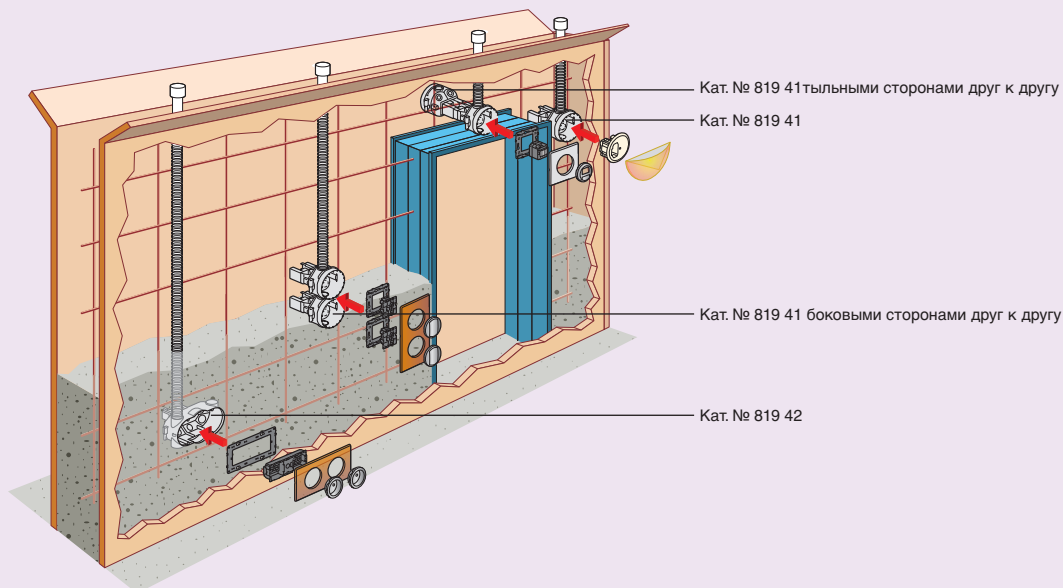
1/5	819 85	<p>Коробка для розеток 20 и 32 А</p> <p>1-местная Ø85 мм для крепления при помощи винтов (входят в комплект поставки)</p> <p>Для розеток 20 А кат. № 554 52/55/57, 32 А кат. № 558 12/15/17 и кабельных выводов кат. № 314 90. Монтаж осуществляется непосредственно в опалубку или с защелкиванием на коробке кат. № 819 41 при монтаже подклиниванием (общая толщина не менее 692 мм). В комплект поставки входят удлиненные винты и крышка для установки магнита (кат. № 819 90 рекомендуется). В коробке имеется преднарезанное отверстие под трубу Ø25 мм. Крепление на винтах вертикально или горизонтально.</p> <p>Коробка 1-местная – глуб. 50 мм</p> <p>Захваты снабжены винтом и защитным экраном.</p>
50	317 96	

Упак.	Кат.№	Крепежные аксессуары коробок для заливки в бетон
1	819 70	Магниты
1	819 90	Изготовлены из полимера, стойкого к воздействию веществ, способных разрушить опалубку
1/5	819 97	Для коробок кат. № 819 40/41/42/85
		600 Н, зеленый
		1200 Н, красный
		Устройство для извлечения магнита для кат. № 819 70/90
20	819 71	Крышки коробок для заливки в бетон
		Фиксирующая крышка для коробки кат. № 819 40/41
		Для монтажа коробок, соединяемых боковыми сторонами, с межосевым расстоянием 86 мм или 100 мм
20	819 72	Установочная крышка/заглушка для коробок кат. № 819 40/41
		используется для установки на деревянную опалубку или в качестве заглушки при монтаже изделий кат. № 819 41 тыльными сторонами друг к другу.

встраиваемые коробки **Batibox**

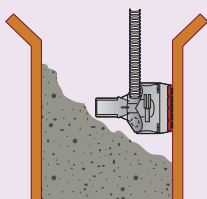
монтажные коробки для стен из монолитного бетона

Общий принцип монтажа



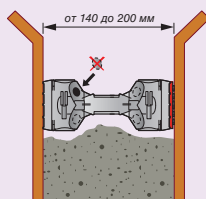
Монтаж в опалубку

Монтаж в опалубку коробок
кат. № 819 41/42



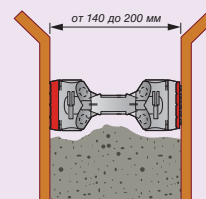
Рекомендуется использовать магнит кат. № 819 90

Монтаж подклиниванием коробок
кат. № 819 41



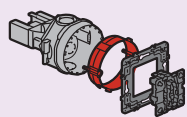
С магнитом кат. № 819 70/90

Монтаж тыльными сторонами друг к другу

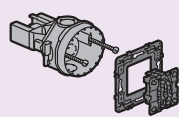


С магнитом кат. № 819 70/90 на одной из коробок и заглушкой кат. № 819 72

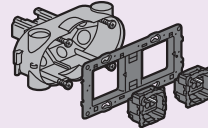
Монтаж оборудования в одноместную коробку



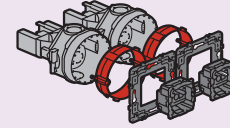
Кат. № 819 41 + 819 60



Кат. № 819 41 + 2 x 801 97



Кат. № 819 42



2 x 819 41 + 2 x 819 60

В многоместную коробку (для одной и той же модели коробки возможен как вертикальный, так и горизонтальный монтаж)

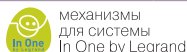
**ДОСТУПНО ДЛЯ ЗАКАЗА
ДО СЕНТЯБРЯ 2008**

Пример для датчика движения


- 841 00** механизм
- 859 24** лицевая панель Графит
- 823 20** рамка Матовый хром
- 893 41** монтажная коробка

МЕХАНИЗМЫ			КЛАВИШИ И ЛИЦЕВЫЕ ПАНЕЛИ											
			КЛАВИШИ						PLEXO		ROC		Упак.	
			Белый	Метал- лид	Алюмид	Синяя ночь	Графит	Алюмат	Рлехо белый	Рлехо серый	ROC			
			Кат. №	Упак.										
УПРАВЛЕНИЕ СЦЕНАРИЯМИ														
Сценарный выключатель 230 В~		845 25	1		856 20 ⁽²⁾	874 20 ⁽²⁾	875 20 ⁽²⁾	876 20 ⁽²⁾	859 20 ⁽²⁾	877 20 ⁽²⁾			5	
Сценарный радиовыключатель		845 42	1											
УПРАВЛЕНИЕ ОСВЕЩЕНИЕМ														
Выключатель с нейтралью		845 20	1		856 04	874 04	875 04	876 04	859 04	877 04			5	
Выключатель без нейтрали		845 40	1											
Выключатель двойной с нейтралью		845 20	1		856 08	874 08	875 08	876 08	859 08	877 08			5	
Выключатель без нейтрали		845 40	1											
Розетка 2К+3 с выключателем		845 33	1		856 04	874 04	875 04	876 04	859 04	877 04			5	
			1		856 40 ⁽³⁾	874 40	875 40	876 40	859 40	877 40			5 ⁽³⁾	
Сценарный выключатель 230 В~		845 25	1		856 20 ⁽²⁾	874 20 ⁽²⁾	875 20 ⁽²⁾	876 20 ⁽²⁾	859 20 ⁽²⁾	877 20 ⁽²⁾			5	
Сценарный радиовыключатель		845 42	1											
Выключатель (переключатель)		840 02	10											
Кнопка		840 04	10		856 00 ⁽³⁾	874 00	875 00	876 00	859 00	877 00	865 00	864 00	866 00	5 ⁽³⁾
Промежуточный переключатель		840 06	5											
Заглушка		848 00	5											
Переключатель с подсветкой⁽¹⁾		840 02	10											
Кнопка с подсветкой⁽¹⁾		840 04	10		856 01 ⁽²⁾	874 01 ⁽²⁾	875 01 ⁽²⁾	876 01 ⁽²⁾	859 01 ⁽²⁾	877 01 ⁽²⁾	865 01 ⁽²⁾	864 01 ⁽²⁾	866 01	5
Промежуточный переключатель с подсветкой⁽¹⁾		840 06	5											

(1) необходимы лампы подсветки
 (2) поставляются с комплектом пиктограмм
 (3) Кат. № 856 00 и 856 40: упак. по 10 шт.




Sagane™ : таблица выбора механизмов и лицевых панелей

**ДОСТУПНО ДЛЯ ЗАКАЗА
ДО СЕНТЯБРЯ 2008**

МЕХАНИЗМЫ			КЛАВИШИ И ЛИЦЕВЫЕ ПАНЕЛИ										
	Кат. №	Упак.		Белый	Метал-лид	Алюмид	Синяя ночь	Графит	Алюмат	PLEXO		ROC	Упак.
УПРАВЛЕНИЕ ОСВЕЩЕНИЕМ (продолжение)													
Выключатель-переключатель с индикацией	840 08	5											
Кнопка с индикатором	840 09	5											
Переключатель с индикацией без нейтрали	840 10	1		856 01 ⁽²⁾	874 01 ⁽²⁾	875 01 ⁽²⁾	876 01 ⁽²⁾	859 01 ⁽²⁾	877 01 ⁽²⁾	865 02 ⁽²⁾	864 02 ⁽²⁾	866 01	5
Выключатель с реле времени	846 20	1											
Переключатель с этикеткой	840 02	10											
Кнопка с этикеткой	840 04	10		856 03	874 03	875 03	876 03	859 03	877 03	865 03	864 03	866 03	5
Выключатель с реле времени с индикацией ⁽¹⁾ , без нейтрали	846 22	1		856 30	874 30	875 30	876 30	859 30	877 30	865 30	864 30		5
Выключатель двухполюсный	846 12	1											
Выключатель двухполюсный 20 А	840 36	1		856 02 ⁽²⁾	874 02 ⁽²⁾	875 02 ⁽²⁾	876 02 ⁽²⁾	859 02 ⁽²⁾	877 02 ⁽²⁾	865 02 ⁽²⁾	864 02 ⁽²⁾	866 02 ⁽²⁾	5
Выключатель с поляризованным реле	840 16	1		856 01 ⁽²⁾	874 01 ⁽²⁾	875 01 ⁽²⁾	876 01 ⁽²⁾	859 01 ⁽²⁾	877 01 ⁽²⁾	865 02 ⁽²⁾	864 02 ⁽²⁾	866 01	5
Выключатель двойной	840 18	10											
Переключатель двойной	840 20	10											
Кнопка двойная	840 22	5		856 05	874 05	875 05	876 05	859 05	877 05	865 05	864 05		5
Переключатель и кнопка	840 24	5											
Двойной переключатель с подсветкой	840 20	10											
Двойная кнопка с подсветкой	840 22	5		856 06 ⁽²⁾	874 06 ⁽²⁾	875 06 ⁽²⁾	876 06 ⁽²⁾	859 06 ⁽²⁾	877 06 ⁽²⁾	865 06 ⁽²⁾	864 06 ⁽²⁾		5
Переключатель и кнопка с подсветкой	840 24	5											
Датчик движения с нейтралью, 3-проводный	845 22	1											
Выключатель автоматический без нейтрали, 2-проводный	841 00	1		856 24	874 24	875 24	876 24	859 24	877 24	865 23 ⁽³⁾	864 23 ⁽³⁾	866 23 ⁽³⁾	5
Выключатель автоматический с нейтралью, 3-проводный	841 04	1											
Светорегулятор с нейтралью, 3-проводный	845 21	10											
Светорегулятор без нейтрали, 2-проводный	845 41	5		856 37	874 37	875 37	876 37	859 37	877 37				5

(1) необходимы лампы подсветки
 (2) поставляются с комплектом пиктограмм
 (3) Кат. № 841 00/044: - радиус действия – 6 м с лицевой панелью Plexo и 7 м с лицевой панелью Roc



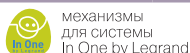
Sagane™ : таблица выбора механизмов и лицевых панелей

(продолжение)

**ДОСТУПНО ДЛЯ ЗАКАЗА
ДО СЕНТЯБРЯ 2008**

МЕХАНИЗМЫ			КЛАВИШИ И ЛИЦЕВЫЕ ПАНЕЛИ										
				Белый	Метал-лид	Алюмид	Синяя ночь	Графит	Алюмат	PLEXO		ROC	Упак.
										Рехо белый	Рехо серый		
УПРАВЛЕНИЕ ОСВЕЩЕНИЕМ (продолжение)													
Розетка со светорегулятором	845 34	1		856 37	874 37	875 37	876 37	859 37	877 37	<div style="border: 1px solid black; padding: 2px; color: red; font-weight: bold;">ИСПРАВЛЕНО В PDF-ВЕРСИИ</div>			5
				+ 856 40 ⁽³⁾	+ 874 40	+ 875 40	+ 876 40	+ 859 40	+ 877 40				
Кнопочный светорегулятор	841 36	1		856 35	874 35	875 35	876 35	859 35	877 35				5
Светорегулятор 1000 Вт	841 43	1		856 34	874 34	875 34	876 34	859 34	877 34				5
Светорегулятор	841 41	1											
Механизм управления для модульных светорегуляторов	841 47	1		856 32	874 32	875 32	876 32	859 32	877 32				5
Поворотный светорегулятор 0-10В	841 48	1											
ИК приемник для светорегуляторов с ручным управлением	841 32	1		856 09	874 09	875 09	876 09	859 09	877 09				5
Выключатель со шнуром⁽¹⁾	840 32			856 26	874 26	875 26	876 26						
Кнопка со шнуром⁽¹⁾	840 34												
Выключатель с ключом 2-позиционный	840 42												
Выключатель с ключом 3-позиционный	840 43			856 30	874 30	875 30	876 30	859 30	877 30	865 30	864 30	866 30	
Включатель для блоков аварийного освещения	840 45												
УПРАВЛЕНИЕ РОЛЬСТАВНЯМИ/ТЕНТАМИ И МАНСАРДНЫМИ ОКНАМИ													
Выключатель двойной для управления рольставнями	840 26	5											
Переключатель для управления мансардными окнами	840 27	5		856 06 ⁽²⁾	874 06 ⁽²⁾	875 06 ⁽²⁾	876 06 ⁽²⁾	859 06 ⁽²⁾	877 06 ⁽²⁾	865 06 ⁽²⁾	864 06 ⁽²⁾		5
Кнопка двойная для управления рольставнями	840 28	5											
Переключатель для управления рольставнями с функцией включения/выключения	840 30	5		856 07 ⁽²⁾	874 07 ⁽²⁾	875 07 ⁽²⁾	876 07 ⁽²⁾	859 07 ⁽²⁾	877 07 ⁽²⁾	865 07 ⁽²⁾	864 07 ⁽²⁾		
Переключатель с ключом для управления рольставнями	840 47	1											
Кнопка с ключом для управления рольставнями	840 48	10		856 30	874 30	875 30	876 30	859 30	877 30	865 30	864 30	866 30	5

(1) необходимы лампы подсветки
 (2) поставляются с комплектом пиктограмм
 (3) Кат. № 856 40: упак. по 10 шт.

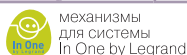


Sagane™ : таблица выбора механизмов и лицевых панелей

**ДОСТУПНО ДЛЯ ЗАКАЗА
ДО СЕНТЯБРЯ 2008**

МЕХАНИЗМЫ				КЛАВИШИ И ЛИЦЕВЫЕ ПАНЕЛИ									
				Белый	Метал-лид	Алюмид	Синяя ночь	Графит	Алюмат	PLEXO		ROC	Упак.
Кат. №	Упак.												
УПРАВЛЕНИЕ РОЛЬСТАВНЯМИ/ТЕНТАМИ И МАНСАРДНЫМИ ОКНАМИ (продолжение)													
Программатор	846 40	1		856 11	874 11	875 11	876 11	859 11	877 11				5
Программатор с датчиком освещенности	846 42	1											
Индивидуальное управление рольставнями PLC/ИК	845 26	1											
Групповое управление рольставнями PLC/ИК	845 27	1		856 14	874 14	875 14	876 14	859 14	877 14				5
Радиуправление рольставнями/тентами	845 43	1											
Групповое радиоуправление рольставнями	845 44	1											
Сценарный выключатель 230 В~ PLC	845 25	1		856 20 ⁽¹⁾	874 20 ⁽¹⁾	875 20 ⁽¹⁾	876 20 ⁽¹⁾	859 20 ⁽¹⁾	877 20 ⁽¹⁾				5
Сценарный радиовыключатель	845 42	1											
ТАЙМЕРЫ И ТЕРМОСТАТЫ													
Детектор для модульного термостата	846 01	1		856 09	874 09	875 09	876 09	859 09	877 09				5
Термостат электронный	846 10	1		856 33	874 33	875 33	876 33	859 33	877 33				5
Будильник	846 30	1											
Программируемый таймер	846 33	1		856 11	874 11	875 11	876 11	859 11	877 11				5
Программируемый термостат	846 37	1											
ТОЧКИ ДОСТУПА WI-FI													
Точка доступа Wi-Fi	843 48	1			843 48								
Точка доступа Wi-Fi	843 49	1						843 49					
ВЫВОДЫ КАБЕЛЯ													
Вывод кабеля	848 02	5		856 98	874 98	875 98	876 98	859 98	877 98	865 98	864 98	866 98	5
Вывод кабеля. Оснащен клеммами	848 03	5											

(1) необходимы лампы подсветки



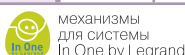
Sagane™ : таблица выбора механизмов и лицевых панелей

(продолжение)

**ДОСТУПНО ДЛЯ ЗАКАЗА
ДО СЕНТЯБРЯ 2008**

МЕХАНИЗМЫ				КЛАВИШИ И ЛИЦЕВЫЕ ПАНЕЛИ											
				Белый	Метал- лид	Алюмид	Синяя ночь	Графит	Алюмат	PLEXO		ROC	Упак.		
Кат. №	Упак.										Рлехо белый	Рлехо серый			
РОЗЕТКИ 250 В ~															
Розетка 2К	842 00	10		856 40 ⁽²⁾	874 40	875 40	876 40	859 40	877 40	865 41	864 41		866 42 со штырьками 866 40	5 ⁽²⁾	
Розетка 2К+3	842 02	10													
Розетка 2К+3 с блокиратором применять с Кат. № 502 99	842 06	5		856 42	874 42	875 42	876 42	859 42	877 42					5	
Розетка 2К+3 с ключом	842 02	10											866 41	5	
Розетка 2К+3 нем. ст.	842 10	10		856 45 ⁽¹⁾	874 45	875 45	876 45	859 45	877 45			864 46		5 ⁽¹⁾	
Розетка	842 34	10		856 51 ⁽¹⁾	874 51	875 51	876 51	859 51	877 51					5 ⁽¹⁾	
Розетка	842 36	10		856 52 ⁽¹⁾	874 52	875 52	876 52	859 52	877 52					5 ⁽¹⁾	
Розетка с выключателем PLC/ИК	845 33	1		856 04	874 04	875 04	876 04	859 04	877 04					5	
				+ 856 40 ⁽¹⁾	+ 874 40	+ 875 40	+ 876 40	+ 859 40	+ 877 40					5 ⁽¹⁾	
Розетка со светорегулятором PLC/ИК	845 34	1		856 37	874 37	875 37	876 37	859 37	877 37					5	
				+ 856 40 ⁽¹⁾	+ 874 40	+ 875 40	+ 876 40	+ 859 40	+ 877 40					5 ⁽¹⁾	
ОГРАНИЧИТЕЛЬ ПЕРЕНАПРЯЖЕНИЙ															
Ограничитель перенапряжений	842 42	1		856 43		856 43			859 43					5	
РОЗЕТКИ ТЕЛЕФОННЫЕ И RJ45															
Розетка телефонная 6 контактов	843 14	10		856 63	874 63	875 63	876 63	859 63	877 63					5	
Розетка RJ45	843 15	5		856 70	874 70	875 70	876 70	859 70	877 70				866 70	5	
Розетка RJ45 – UTP Кат. 5е	843 36	5													
Розетка RJ45 – FTP Кат. 5е	843 37	1													
Розетка RJ45 – UTP Кат. 6	843 39	5		856 83	874 83	875 83	876 83	859 83	877 83				866 70	5	
Розетка RJ45 – FTP Кат. 6	843 40	1													
Розетка RJ45 – STP Кат. 6	843 41	1													

(1) Кат. №856 40/856 45/856 51/856 52: упак. по 10 шт.

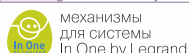


Sagane™ : таблица выбора механизмов и лицевых панелей

**ДОСТУПНО ДЛЯ ЗАКАЗА
ДО СЕНТЯБРЯ 2008**

МЕХАНИЗМЫ			КЛАВИШИ И ЛИЦЕВЫЕ ПАНЕЛИ											
									PLEXO		ROC			
			Белый	Метал-лид	Алюмид	Синяя ночь	Графит	Алюмат	Рлехо белый	Рлехо серый	Упак.			
РОЗЕТКИ ТЕЛЕФОННЫЕ И RJ45 (продолжение)														
Розетка RJ45 (1 линия – 2 аппарата)	843 45	1												
Розетка двойная RJ45 Кат. 5е	843 38	1		856 84	874 84	875 84	876 84	859 84	877 84			5		
Розетка двойная RJ45 Кат. 6	843 44	1												
РОЗЕТКИ ТЕЛЕВИЗИОННЫЕ														
Розетка TV простая	843 20	10		856 73	874 73	875 73	876 73	859 73	877 73			5		
Розетка TV тип F	843 32	5												
Розетка TV – FM проходная	843 26	1												
Розетка TV – FM оконечная	843 27	1		856 75	874 75	875 75	876 75	859 75	877 75			5		
Розетка TV – FM	843 28	10												
Розетка TV – FM - SAT	843 29	1		856 77	874 77	875 77	876 77	859 77	877 77			5		
Розетка TV – FM – SAT 2 кабеля	843 30	1												
Розетка TV простая для кабельных сетей	843 21	1		856 79									5	
Розетка TV двойная для кабельных сетей	843 22	1												
РОЗЕТКИ ДЛЯ АКУСТИЧЕСКИХ СИСТЕМ														
Розетка для АС	847 08	1		856 76	874 76	875 76	876 76	859 76	877 76			5		
СВЕТОВЫЕ УКАЗАТЕЛИ														
Световой указатель	847 40	1		856 86	874 86	875 86	876 86	859 86	877 86	865 86	864 86	866 86	5	
Автономный световой указатель	847 42	1												
Световой указатель для коридоров	866 87	1											866 87	1
КОНТРОЛЬ ДОСТУПА														
Переключатель с этикеткой	840 02	10		856 03	874 03	875 03	876 03	859 03	877 03	865 03	864 03	866 03	5	
Кнопка с этикеткой	840 04	10												
Выключатель с баджем	844 00	1		856 88	874 88	875 88	876 88	859 88	877 88			5		
Модуль кода доступа	844 02	1		856 30	874 30	875 30	876 30	859 30	877 30	865 30	864 30	866 89	5	

(1) Кат. №856 40/856 45/856 51/856 52: упак. по 10 шт.



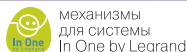
Sagane™ : таблица выбора механизмов и лицевых панелей

(продолжение)

**ДОСТУПНО ДЛЯ ЗАКАЗА
ДО СЕНТЯБРЯ 2008**

МЕХАНИЗМЫ				КЛАВИШИ И ЛИЦЕВЫЕ ПАНЕЛИ									
				KOZI				XELIOMAT		PLEXO		ROC	Упак.
				Белый	Метал-лид	Алюмид	Синяя ночь	Графит	Алюмат	Рлехо белый	Рлехо серый		
	Кат. №	Упак.											
КОНТРОЛЬ ДОСТУПА (продолжение)													
Звонок 8 В	847 03	1		856 94	874 94	875 94	876 94	859 94	877 94				5 ⁽²⁾
Звонок 230 В~	847 05	1											
ДОМОФОНЫ SAGANE													
Аудиодомофон	409 01	1		856 94	874 94	875 94	876 94	859 94	877 94				5
Внутренний блок для домофона	844 35	1		856 09	856 09	856 09	856 09	856 09	856 09				5
ОХРАННАЯ СИГНАЛИЗАЦИЯ													
Центральный блок охранной сигнализации, 1 зона	844 20	1		856 15	874 15	875 15	876 15	859 15	877 15				5
Выключатель с ключом	844 10	1		856 30	874 30	875 30	876 30	859 30	877 30	865 30	864 30		5
ИК датчик	844 17	1		856 30	874 30	875 30	876 30	859 30	877 30	865 30	864 30		5
Сирена	844 23	1		856 93	874 93 ⁽¹⁾	877 93 ⁽¹⁾	876 93 ⁽¹⁾	859 93 ⁽¹⁾	877 93 ⁽¹⁾				5 ⁽¹⁾
Ориентируемый ИК датчик	844 18	1		856 30	874 30	875 30	876 30	859 30	877 30	856 30	864 30		5
Приемник ИК команд	844 12	1											
Интерфейс НЗ контактов	844 15	1		856 13	874 13	875 13	876 13	859 13	877 13				5
Интерфейс дополнительных контактов	844 15	1											
Интерфейс реле	844 16	1											
Расширитель на 4 зона	844 21	1		856 15	874 15	875 15	876 15	859 15	877 15				5
Повторитель	844 22	1											
Интерфейс с дистанционным радиоуправлением	844 19	1											
Сценарный выключатель PLC 230 В~	845 25	1		856 20	874 20	875 20	876 20	859 20	877 20				5
Сценарный радиовыключатель	845 42	1											

(1) Кат. № 859 93/874 93/876 93/877 93; упак. по 1 шт.

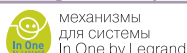


Sagane™ : таблица выбора механизмов и лицевых панелей

**ДОСТУПНО ДЛЯ ЗАКАЗА
ДО СЕНТЯБРЯ 2008**


МЕХАНИЗМЫ			КЛАВИШИ И ЛИЦЕВЫЕ ПАНЕЛИ										
	Кат. №	Упак.		Белый	Метал-лид	Алюмид	Синяя ночь	Графит	Алюмат	PLEХО		ROC	Упак.
ТЕХНИЧЕСКАЯ СИГНАЛИЗАЦИЯ													
Датчик повышения температуры	845 00	1											
Датчик затопления	845 02	1											
Датчик газа метан	845 06	1		856 95	874 95	875 95	876 95	859 95	877 95				5
Датчик газа бутан/пропан	845 07	1											
Повторитель	845 10	1											
Трансформатор для датчиков	848 15	1		856 94	874 94	875 94	876 94	859 94	877 94				
ЗВУКОВАЯ ТРАНСЛЯЦИЯ													
Усилитель	847 20	1											
Регулятор громкости	847 22	1		856 21	874 21	875 21	876 21	859 21	877 21				5
Микрофон	847 22	1											
Модуль слежения за ребенком	847 26	1											
Реле	847 28	1		856 94	874 94	875 94	876 94	859 94	877 94				5
Колонка	847 30	1		856 93	874 93 ⁽¹⁾	875 93 ⁽¹⁾	876 93 ⁽¹⁾	859 93 ⁽¹⁾	877 93 ⁽¹⁾				5 ⁽¹⁾
УПРАВЛЕНИЕ ВЕНТИЛЯЦИЕЙ													
Переключатель для вентилятора	840 02	10		856 02 ⁽²⁾	874 02 ⁽²⁾	875 02 ⁽²⁾	876 02 ⁽²⁾	859 02 ⁽²⁾	877 02 ⁽²⁾	865 02 ⁽²⁾	864 02 ⁽²⁾	866 02 ⁽²⁾	5
Выключатель с задержкой	840 14	1		856 01 ⁽²⁾	874 01 ⁽²⁾	875 01 ⁽²⁾	876 01 ⁽²⁾	859 01 ⁽²⁾	877 01 ⁽²⁾	865 01 ⁽²⁾	864 01 ⁽²⁾	866 01 ⁽²⁾	5
Выключатель для 2-скоростных вентиляторов	840 30	5		856 07 ⁽²⁾	874 07 ⁽²⁾	875 07 ⁽²⁾	876 07 ⁽²⁾	859 07 ⁽²⁾	877 07 ⁽²⁾	865 07 ⁽²⁾	864 07 ⁽²⁾		
Переключатель 4-позиционный	840 40	1		856 30	874 30	875 30	876 30	859 30	877 30				5 ⁽¹⁾
Розетка для уборочной системы	848 05	1		856 38	874 38	875 38	876 38	859 38	877 38				5
Вариатор для вентилятора	841 45	1		856 32	874 32	875 32	876 32	859 32	877 32				5

(1) Кат. № 859 93/874 93/877 93: упак. по 1 шт.
(2) Поставляются с комплектом пиктограмм



Sagane™ : таблица выбора рамок

**ДОСТУПНО ДЛЯ ЗАКАЗА
ДО СЕНТЯБРЯ 2008**

							
	1 пост 82 x 82 мм	2 поста монтаж вертикально 139 x 82 мм	3 поста монтаж вертикально 196 x 82 мм	2 поста монтаж горизонтально 82 x 153 мм	3 поста монтаж горизонтально 82 x 224 мм	4 поста монтаж горизонтально 82 x 295 мм	
Белый		850 00	850 01	850 02	850 07	850 08	850 09
Сатин		820 00	820 01	820 02	820 07	820 08	820 09
Зимняя сказка		820 10	820 11	820 12	820 17	820 18	820 19
Анис		820 20	820 21	820 22	820 27	820 28	820 29
Металлид		821 00	821 01	821 02	821 07	821 08	821 09
Алюм / Металлид		821 10	821 11	821 12	821 17	821 18	821 19
Алюмид		821 20	821 21	821 22	821 27	821 28	821 29
Алюмид / Магнезиум		821 30	821 31	821 32	821 37	821 38	821 39
Синяя ночь		821 40	821 41	821 42	821 47	821 48	821 49
Магнезиум / Синяя ночь		821 50	821 51	821 52	821 57	821 58	821 59
Графит		823 00	823 01	823 02	823 07	823 08	823 09
Золото		823 10	823 11	823 12	823 17	823 18	823 19
Хром		823 20	823 21	823 22	823 27	823 28	823 29
Темный орех		823 30	823 31	823 32	823 37	823 38	823 39
Красное дерево		823 40	823 41	823 42	823 47	823 48	823 49
Алюмат		824 00	824 01	824 02	824 07	824 08	824 09
Хром		824 10	824 11	824 12	824 17	824 18	824 19
Фарфор⁽¹⁾		824 20	824 21 ⁽¹⁾	824 22 ⁽¹⁾	824 27	824 28	824 29
Матовое золото		824 30	824 31	824 32	824 37	824 38	824 39
Синий		824 40	824 41	824 42	824 47	824 48	824 49
Виноград		824 50	824 51	824 52	824 57	824 58	824 59
Красная вишня		824 60	824 61	824 62	824 67	824 68	824 69
Северный клен		824 70	824 71	824 72	824 77	824 78	824 79
Восточная вишня		824 80	824 81	824 82	824 87	824 88	824 89

(1) Кат. № 824 21 и 824 22: рамки из металла, покрытого краской. Имитация под фарфор. Использование настоящего фарфора существенно снижает качество изделия.

Sagane™ : таблица выбора рамок (продолжение)

ДОСТУПНО ДЛЯ ЗАКАЗА
ДО СЕНТЯБРЯ 2008

		Plexo	Roc	Plexo	Roc	Plexo	Roc	Roc
PLEXO	Серый		855 00		855 01		855 07	
	Белый		855 10		855 11		855 17	
ROC	Roc			855 50		855 51		855 57
								855 58

Sagane™ : таблица выбора монтажных коробок ¹⁾

	ДЛЯ СУХИХ ПЕРЕГОРОДОК БАТИК	КИРПИЧНЫЕ СТЕНЫ		БЕТОН БАТИК
		БАТИК	SUPERBOX	
	 P 40 - 893 39 P 40 - 893 41 P 50 - 893 51	 P 40 - 892 24 P 40 - 892 41 P 50 - 892 51	 891 25 891 28	 895 11 ⁽¹⁾ 895 13 ⁽¹⁾
	 P 40 - 893 42 P 50 - 893 52	 P 40 - 2x89241 P 50 - 2x 89251	 891 26	 895 12
	 P 40 - 893 43 P 50 - 893 53	 P 40 - 3x 892 41 P 50 - 3x 89251	 891 27	
	 P 40 - 893 44 P 50 - 893 54 P 40 - 2x 89341 1 x 893 67 P 50 - 2x 89351 1 x 893 67	 P 40 - 2x 89241 P 50 - 2x 89251		 2 x 895 11 ⁽¹⁾ 2 x 895 13 ⁽¹⁾
	 P 40 - 893 45 P 50 - 893 55 P 40 - 3x 89341 2x 893 67 P 50 - 3x 89351 2x 893 67	 P 40 - 3x 892 41 P 50 - 3x 89251		 3 x 895 11 ⁽¹⁾ 3 x 895 13 ⁽¹⁾
	 P 40 - 4x 893 41 +3x 893 67 P 50 - 4x 89351 +3x 893 67	 P 40 - 4x 892 41 P 50 - 4x 89251		 4x 895 11 ⁽¹⁾ 4x 895 13 ⁽¹⁾
	 P 40 - 893 48 P 50 - 893 58	 P 40 - 892 48 P 50 - 892 58	 894 01 894 02	 895 16

Примечание: 1) поставляются на заказ, срок поставки 4 месяца; 2) минимальный заказ составляет 250 постов

Galea™ Life – дизайн и технологии в гармонии с человеком

Дизайн серии Galea™ Life – многолик, как сама жизнь. Позвольте себе наслаждаться выбором цветов и материалов. Благодаря разнообразию серии легко найти дизайн, отвечающий Вашему стилю.



White



Dark Bronze



Chrome/Aluminium



Magic Red/Aluminium



Pearl



Aluminium



Brushed Aluminium/Aluminium



Magic Green/Pearl



Titanium



Black Nickel/Aluminium



Magic Blue/Pearl



Maple/Aluminium



Cherry Wood/Titanium



Leather Club/Dark Bronze



CORIAN® Cocoa Brown/Dark Bronze



Mahogany/Dark Bronze



Leather Havana/Pearl



CORIAN® Everest/Pearl


 7756 33 + 7713 92 + 7713 01
 Aluminium

 7756 32 + 7713 91 + 7713 01
 Aluminium

 7756 40 + 7713 93 + 7713 01
 Aluminium


882 63


 7756 18 + 7713 93 + 7719 61
 Maple/Aluminium

Таблицы выбора клавиш (стр. 504), рамок (стр. 510) и монтажных коробок (стр. 456)

Упак.	Кат. №	Управление освещением In One by Legrand	Упак.	Кат. №	Мобильные дистанционно управляемые розетки
1	7756 33	Механизмы с металлич. суппортом Монтаж на винтах или захватах Монтируются в коробки глуб. мин. 40 мм Выключатели PLC/ИК Предназнач. для вкл./выкл. 1 или 2-х цепей освещения. Передают по PLC команды управления другими выключателями системы, а также принимают команды сценарных выключей или ИК-пультов Выключатели 1 X 2 500 Вт Допустимая мощность нагрузки: - лампы накаливания и галогенные от 220 В до 2 500 Вт - низковольтные галогенные лампы с ферромагн. или электрон. трансформатором до 2 500 ВА - люминесцентные лампы - (8x36 Вт) - и компактные люминесцентные лампы - 500 Вт	1	882 63	Розетка 220 В PLC дистанционно управляемая Подключается к силовой розетке 2К+3 16 А, немецкий стандарт. Принимает и передает команды для включения/выключения других устройств управления освещением. Допустимая мощность нагрузки: лампы накаливания и галогенные лампы до 2 500 Вт
1	7756 32	Выключатель 2 X 1 000 Вт Допустимая мощность нагрузки: - лампы накаливания и галогенные лампы 220 В до 2 x 1000 Вт - низковольтные галогенные лампы с ферромагн. или электрон. трансформатором до 2 x 1000 ВА - люминесцентные лампы - 2x (2 x 36 Вт) - компактные люминесцентные лампы до 2 x 160 Вт	1	882 65	Розетка 220 В дистанционно радиоуправляемая Подключается к силовой розетке 2К+3 16 А, немецкий стандарт. Допустимая мощность нагрузки: лампы накаливания и галогенные лампы до 2 500 Вт
1	7756 40	Управление сценариями освещения PLC/ИК Вспомогательный сценарный механизм управления освещением Для управления освещением (1 группа) и управления 2-мя сценариями. Реализует функции: включение/выключение и регулирование уровня освещенности. Применяется для управления светорегуляторами и/или выключателями. Мобильный пульт Позволяет управлять сценариями (до 6). Батареи LR 03 в комплекте	1	7756 18	Другие устройства управления сценариями Предназнач. для дистанционного управления освещением, рольставнями, охранной сигнализацией Сценарный выключатель PLC/IR ИСПРАВЛЕНО В PDF-ВЕРСИИ Позволяет управлять сценариями (до 4) Подключается к сети 220 В (фаза/нейтраль)
1	882 01	Многофункциональный пульт ДУ Для дистанционного управления: - устройствами In One by Legrand , оснащенными ИК приемниками - 4 сценариями и телевизором Батареи LR 03 поставляются в комплекте	1	7756 35	PLC/ИК переключатель с индикацией Поставляются с лампами голубого цвета. Если лампа горит, значит нагрузка включена. Переключатель на одно направление 1x2500 Вт
1	882 00		1	7756 34	PLC/ИК переключатель с индикацией Двухклавишный выключатель ИСПРАВЛЕНО В PDF-ВЕРСИИ 1x1000 Вт

С ноября 2008

КОМФОРТ, БЕЗОПАСНОСТЬ,
КОММУНИКАЦИИ В ДОМЕ И ОФИСЕ



Вы сами решаете, что Ваш дом будет уметь



Сценарный
выключатель
Galea™ Life



• • • стр. 380


 7758 01 + 7770 10 + 7710 01
White

 7756 07 + 7770 15 + 7710 01
White

 7758 05 + 7770 12 + 7710 01
White

 7756 00 + 7713 11 + 7713 01
Aluminium


Таблицы выбора клавиш (стр. 504), рамок (стр. 510) и монтажных коробок (стр. 456)

С металлическим суппортом, без клавиш, монтаж на захватах или винтовых клеммах

Упак.	Кат. №	Выключатели 10 АХ - 250 В~	
10	7758 01		Выключатель
10	7758 06		Переключатель на 2 направления
10	7758 07		Переключатель промежуточный
1	7758 27		Переключатель промежуточный с подсветкой ⁽¹⁾
10	7758 02		Выключатель 2-полюсный
10	7756 00		Выключатель с подсветкой ⁽¹⁾
10	7756 01		Выключатель с индикацией, с нейтралью ⁽²⁾
10	7756 02		Переключатель на 2 направления с подсветкой ⁽¹⁾
10	7758 20		Переключатель на 2 направления с индикацией, с нейтралью ⁽²⁾
10	7758 22		Выключатель 2-полюсный с индикацией, с нейтралью ⁽²⁾
10	7758 05		Переключатель двух нагрузок, двухклавишный
1	7758 25		Выключатель двойной с подсветкой на обе цепи ⁽³⁾
10	7756 07		Выключатель 3-полюсный 400 В~
10	7758 45		Выключатель двойной с индикацией, с нейтралью – 1 цепь ⁽²⁾
Переключатели 10 АХ - 250 В~			
10	7758 08		Переключатель на 2 направления двойной
10	7756 08		Переключатель на 2 направления двойной с подсветкой ⁽³⁾
10	7758 69		Выключатель двойной с индикацией на 2 цепи ⁽²⁾
10	7758 29		Выключатель 20 А с индикацией ⁽²⁾
Выключатели 16 А - 250 В~			
10	7756 04		Выключатель
10	7756 05		Выключатель 2-полюсный
10	7756 06		Переключатель на 2 направления
10	7756 09		Переключатель на 2 направления с подсветкой ⁽¹⁾
10	7756 81		Выключатель 2-полюсный с индикацией ⁽²⁾

(1) пост. с зеленой лампой 0,5 мА Кат. № 7758 97

(2) пост. с оранжевой лампой 1,0 мА Кат. № 7758 98

(3) пост. с 2 зелеными лампами 0,5 мА Кат. № 7758 97

Упак.	Кат. №	Выключатели и перекл-ли со шнурком - 250 В	
1	7758 09		Выключатель 6 АХ
1	7758 19		Переключатель без фиксации 10 А
10	898 05		Шнурок 1,5 м
Кнопки 10 А - 250 В~ (без фиксации)			
10	7758 11		Кнопка
10	7758 13		Кнопка с подсветкой
10	7758 16		Кнопка с переключ. контактом
10	7758 18		Кнопка с двумя переключ. контактами
10	7758 46		Кнопка с двумя переключ. контактами, с подсветкой, с нейтралью ⁽¹⁾
10	7758 17		Кнопка с индикацией, с сухим контактом. Подкл. к зуммеру Кат. № 7757 09/10 , 8/12 В ⁽²⁾
1	7758 10		Кнопка с переключ. контактом + переключатель (с фиксацией) на 2 напр.
10	7758 44		Кнопка круглая с подсветкой
Переключатели поворотные			
1	7759 57		Монтаж на винтах Выкл-ль для вентилятора 3-позиционный (2-1-3) 20 А - 250 В. Угол поворота 60° (1П)
1	7759 58		Выкл-ль для вентилятора 3 позиционный (0-1-2-3) 20 А 250 В; угол поворота 45° (1П+Н)
1	7759 59		Перекл-ль 2-позиционный (0-1) 32 А 250 В
Выключатели с выдержкой времени			
1	7759 62		Монтаж на винтах Выкл-ль с выдержкой времени с мех. регулировкой от 0 до 15 минут; 16 А 250 В~ Для освещения, вентиляции...
1	7759 64		Выкл-ль с выдержкой времени с мех. регулировкой от 0 до 120 минут 16 А 250 В~ Для освещения, вентиляции...
Выключатели с ключом			
1	7758 50		Монтаж на винтах Выкл-ль с ключом, механизм DIN; 16 А 250 В~

(1) пост. с зеленой лампой 1,0 мА Кат. № 7758 90

(2) пост. с оранжевой лампой 1,0 мА Кат. № 7758 98



Galea™ Life светорегуляторы



7756 37 + 7713 69 + 7713 01
Aluminium



882 72



7759 01 + 7712 60 + 7712 01
Dark Bronze



7756 52 + 7712 86 + 7712 01
Dark Bronze

Таблицы выбора клавиш (стр. 504), рамок (стр. 510) и монтажных коробок (стр. 456)

Механизмы оснащены металлическим суппортом. Монтаж на винтах или захватах

Упак.	Кат. №	Светорегуляторы In One by Legrand
		<p>Функции:</p> <ul style="list-style-type: none"> - включение/выключение - плавное управление уровнем освещения - включение освещения на заранее установленный уровень <p>Оснащен устройством защиты от коротких замыканий и перегрузок. Память на 16 уровней. Допустимая мощность нагрузок: лампы накаливания и галогенные лампы 220 В_~, низковольтные галогенные лампы с ферромагнитным и электронным трансформатором до 300 Вт.</p>
1	7756 37	<p> Светорегулятор PLC/ИК</p>
1	882 72	<p> Розетка с радиоуправляемым светорегулятором</p> <p>Подключается к силовой розетке 2К+3, 16 А. Макс. мощность: лампы накаливания и галогенные до 500 Вт</p> <p>Управление:</p> <ul style="list-style-type: none"> - локальное (кнопка вкл./выкл. и кнопка регулирования +/-) - дистанционное (радиоуправление)
1	882 70	<p> Мобильная розетка PLC со светорегулятором</p> <p>Подключение к розетке 16 А. Макс. мощность - 500 Вт. Розетка может включать/выключать другие выключатели освещения PLC и принимать команды сценарных выключателей (стр. 350) или команды на включение/выключение любого другого устройства управления освещением. Память уровня освещения. Максимально допустимая мощность нагрузок</p>

Упак.	Кат. №	Светорегуляторы кнопочные
1	7756 52	<p> Светорегулятор 400 Вт</p> <p>Для упр. лампами накаливания, галогенными лампами 220 В_~ и низковольтными галогенными лампами с ферромагнитным или электронным трансформатором мощностью до 400 Вт. Дистанционно управляется кнопкой без подсветки</p>
1	7756 53	<p> Светорегулятор 600 Вт</p> <p>Для управления лампами накаливания и галогенными лампами 220 В_~ мощностью до 600 Вт</p>
Электронные потенциометры		
1	7759 18	<p> Электронный потенциометр</p> <p>Для светорегулятора 1 000 Вт. Для подсветки используются лампы Кат. № 7758 91 и лицевые панели Кат. № 7711 6X</p>
1	7759 01	<p> Электронный потенциометр 0-10 В</p> <p>Для люминесц. ламп с электронным ПРА, имеющим вход управления 0-10 В. Для подсветки светорегулятора исп. лампы Кат. № 7758 91 и лицевые панели Кат. № 7711 6X</p>

Упак.	Кат. №	Светорегуляторы с концевым выключателем 250 В _~ 50 Гц
1	7756 54	<p> Светорегулятор 400 Вт</p> <p>Для ламп накаливания и галогенных 220 В_~</p>
1	7759 03	<p> Светорегулятор 420 Вт</p> <p>Для ламп накаливания и низковольтных галогенных ламп с электронным трансформатором. Для подсветки используются лампы Кат. № 7758 91 и лицевые панели Кат. № 7711 6X</p>
1	7759 10	<p> Светорегулятор 1 000 Вт</p> <p>Лампы накаливания и галогенные лампы 220 В_~ от 100 до 1 000 Вт. Низковольтные галогенные лампы с ферромагнитным трансформатором и компенсатором (Кат. № 401 39) от 100 до 1 000 ВА. Не используется в многопостовых установках</p>



Galea™ Life

датчики движения, управление рольставнями



7756 21 + 7715 88 + 7715 01
Pearl



7756 57 + 7713 87 + 7735 01
Aluminium



7756 25 + 7713 61 + 7713 01
Aluminium













7758 04 + 7714 14 + 7714 01
Titanium



Таблицы выбора клавиш (стр. 504), рамок (стр. 510) и монтажных коробок (стр. 456)

Механизмы оснащены металлическим суппортом. Монтаж на винтах или захватах

Упак.	Кат. №	Датчики движения PLC In One by Legrand	Упак.	Кат. №	Механизмы управления рольставнями In One by Legrand
1	7756 21	Датчик движения 1 000 Вт 3-проводный, с нейтралью  Принимает и передает команды по PLC Ручное управл. 2 кнопками на передней панели: вкл., выкл., настройка доп. функций (см. тех. каталог In One by Legrand). Предназначен для управления лампами: – накаливания и галогенными 220 В \sim до 1 000 Вт. – низковольтными галогенными с ферромагн. или электронным трансформатором до 1 000 ВА. – компактными люминесц. до 160 Вт. – люминес. \varnothing 26 \times 38,2 \times 36 Вт Макс. радиус детектирования до 10 м Горизонтальный угол зрения датчика 180° Возм. регулирования чувствительности датчика. Настр. уровня освещенности: от 3 до 1 000 ЛК. Настр. задержки отключения: от 1 с до 16 мин.	1	7756 22	Управление по PLC и ИК Индивидуальный механизм управления рольставнями  Для управления электроприводом рольставней 220 В \sim Функции: поднять/опустить/остановить Управляет по PLC другими индивид. механизмами для рольставней Может выполнять команды, полученные (по PLC или ИК) от: - сценарных выключателей - других индивид. мех-мов управл. рольст. - групповых мех-мов управл. рольст. Допустимая мощность нагрузки: 500 ВА
1	7756 55	Датчики движения Датчик движения 300 Вт 2-проводный  Для управл. лампами накаливания, галогенными 220 В \sim , низковольтными галогенными лампами с ферромагн. или электронным трансформатором мощность от 40 до 300 Вт Устан. на место простого выключателя без необх. выполнения доп. электропроводки	1	7756 25	Групповой механизм управления рольставнями  Для управления группой мех-мов Кат. № 7756 22 Возможно управление всеми рольставнями или группами рольставней Оснащен 2 входами для выполнения команд, полученных от др. устройств, например, таймера или сумеречного выключателя...
1	7756 56	Датчик движения 400 Вт 2-проводный  С ручным управлением. ИСПРАВЛЕНО В PDF-ВЕРСИИ Для управл. лампами накаливания, галогенными лампами 220 В \sim , низковольтными галогенными лампами с ферромагнитным или электронным трансформатором мощностью от 40 до 300 Вт Максимальный радиус детектирования до 10 м Гориз. угол зрения датчика 180° Возм. регулир. чувствит. детектирования Настройка уровня освещ. от 3 до 1 000 ЛК Настр. задержки срабатывания от 1 с до 16 мин.	1	7758 04	Механическое управление рольставнями 10 А 250 В\sim Выключатель для рольставней с блокировкой  Для прямого управления приводом с механической остановкой
1	7756 57	Датчик движения 1 000 Вт 3-проводный  С ручным управлением лампами: – накаливания и галогенными 220 В \sim до 1 000 Вт – Низковольтными галогенными с ферромагн. или электронным трансф. до 500 ВА Максимальный радиус детектирования до 10 м Горизонтальный угол зрения датчика 180° Возм. регулирования чувствительности детектирования Настройка уровня освещенности от 3 до 1 000 ЛК Настр. задержки срабатывания от 1 с до 16 мин.	1	7758 14	Выключатель кнопочный двойной для рольставней с блокировкой  Для прямого управления приводом с электрической остановкой
1	7758 63	Датчик движения потолочный 1 000 Вт / 220 В\sim 50 Гц – 3-проводный  Предназначен для управления лампами: – накаливания и галогенными 220 В \sim до 1 000 Вт – Низковольт. галогенными до 500 ВА Угол детектирования 360° Площадь поверхности детектирования \varnothing 3,7 м при монтаже на потолке. Настр. задержки срабатывания от 1 с до 16 мин. Настройка уровня освещ. от 3 до 1 000 ЛК	1	7758 50	Выключатель для рольставней 1-полюсный, с ключом DIN  Управл. рольставнями на 2 положения Принцип действия: на 20° для кнопочного выключателя, на 45° для выключателя. Ключ извлекается из среднего положения
1	7756 27		1	7756 27	Дистанционное радиоуправление Индивидуальный механизм радиоуправления рольставнями Для управления электроприводом рольставней 220 В \sim Функции: поднять/опустить/остановить Может управлять приводом, выполняя команды, полученные (по радио каналу) от сценарных выключателей Допустимая мощность нагрузки 220 В \sim : до 500 ВА
1	7756 29		1	7756 29	Групповой механизм радиоуправления рольставнями Возможно управление всеми рольставнями или группами рольставней Литиевая батарея 3 В 2032 входит в комплект поставки



Galea™ Life

управление рольставнями, термостаты



7756 83 + 7713 61 + 7713 01
Aluminium



7757 46 + 7710 01
White



7756 85 + 7713 01
Aluminium



7756 85 + 7719 41
Black Nickel/Aluminium

Таблицы выбора клавиш (стр. 504), рамок (стр. 510) и монтажных коробок (стр. 456)

Механизмы оснащены металлическим суппортом. Монтаж на винтах или захватах

Упак. Кат. № Механическое управление рольставнями 10 А 250 В \sim (продолжение)

Упак.	Кат. №	Описание
1	7758 51	Переключатель на 2 направления 2-полюсный с ключом (механизм группового управления) С ключом DIN Поворотный переключатель для рольставней
1	7758 53	Выключатель кнопочный на 2 положения Принцип действия: на 30° - поднять, на 90° - опустить
1	7758 54	Выключатель с ключом для рольставней Мех-м управления рольставнями в комплекте с ключом RONIS 601 Кнопка на 3 положения (1-0-2) Угол поворота 90°
1	7758 55	Кнопка с ключом для рольставней Мех-м управл. рольставнями в комплекте с ключом RONIS 601 Кнопка на 3 положения (1-0-2). Ключ извлекается только из центрального положения. Угол поворота 45°
1	7758 56	Выключатель с ключом для рольставней Выключатель + кнопка. Мех-м управл. рольставнями в комплекте с ключом RONIS 601. 2 положения (0-1) Ключ извлекается из положения 0 и 1
1	7758 88	Ключ DIN стандартный
1	7758 89	Ключ DIN номерной
1	7756 83	Механизм управления рольставнями для приводов SOMFY Для управления 15 приводами или группой приводов SOMFY, оснащённых системой RTS

1 Таймер для управления рольставнями 220 В \sim 50/60 Гц 3 А cos ϕ =0,6

Упак.	Кат. №	Описание
1	7757 46	Для управления по ежедневно повторяемой временной программе (шаг 15 мин.) Функции: подъём / опускание могут дополняться мех-мами Кат. № 7756 25/27 Цвет – White
1	7756 96	Цвет - Dark Bronze
1	7756 97	Цвет - Aluminium
1	7756 98	Цвет - Titanium
1	7756 99	Цвет – Pearl
1	7757 49	Реле для тентов Управл. тентами параллельно с блоком управления и/или доп. локальным устройством управления Доп. мощ. нагрузок: 2 x 750 ВА Потребление 1 Вт Длина пилот-кабеля до 50 м Клеммы 2,5 мм Размеры 49 x 46,4 x 25,8 мм Возм. установка в монтажную коробку \varnothing 60 мм

Упак. Кат. № Термостаты 220 В \sim 50/60 Гц

Упак.	Кат. №	Описание
1	7758 15	Термостат с реверсивным контактом: 8 А cos ϕ = 1; 4 А cos ϕ = 0,6 Диапазон регулирования: 5 °С до 30 °С Пост. с лицевой панелью Цвет White
1	7756 84	Цвет Dark Bronze
1	7756 85	Цвет Aluminium
1	7756 86	Цвет Titanium
1	7756 87	Цвет Pearl

Термостаты 220 В \sim 50/60 Гц

Упак.	Кат. №	Описание
1	7758 67	Термостат с контактом НЗ и со светодиодом 8 А cos ϕ = 1; 4 А cos ϕ = 0,6 Диапазон регулирования: 5 °С до 30 °С Пост. с лицевой панелью Цвет White
1	7756 92	Цвет Dark Bronze
1	7756 93	Цвет Aluminium
1	7756 94	Цвет Titanium
1	7756 95	Цвет Pearl

Термостаты 220 В \sim 50/60 Гц

Упак.	Кат. №	Описание
1	7758 58	Термостат для теплых полов 16 А 220 В \sim Диапазон регулирования: 10 °С до 60 °С С датчиком температуры Цвет White
1	7756 88	Цвет Dark Bronze
1	7756 89	Цвет Aluminium
1	7756 90	Цвет Titanium
1	7756 91	Цвет Pearl

Электронный термостат

Упак.	Кат. №	Описание
1	7758 68	220 В \sim 50/60 Гц Диапазон регулирования 5 °С до 30 °С Точность регулирования +/- 0,5 °С 1 выход с реверсивным контактом Коммутационная способность: 8 А - 250 В (в резистивной цепи) 2 А - 250 В (в индуктивной цепи) От 1 мА до 500 ВА; от 12 до 48 В / от 12 до 24 В

Термостаты In One by Legrand

Упак.	Кат. №	Описание
1	7710 94	Устан. в спец. двухместные рамки без разделительной перегородки. Комнатные термостаты PLC Для исп. в системах теплых полов и потолочного отопления, с масляными и газовыми котлами Диапазон регул. темп. от +7°С до +30 °С. Погрешность регулировки +/- 0,5°С. 1 выход с «сухим» контактом. Термостат напр. команды multifunctional PLC (Кат. № 03600), подкл. к системе отопления (напр., встр. термостат котла) от 12 до 48 В / от 12 до 24 В
1	7712 94	лицевая панель white
1	7713 94	лицевая панель dark bronze
1	7714 94	лицевая панель aluminium
1	7715 94	лицевая панель titanium
1	7715 94	лицевая панель pearl

Программируемые комнатные термостаты

Упак.	Кат. №	Описание
1	7756 51	10 / 230 В \sim Максимальное напряжение 8 А

Galea™ Life

механизмы системы сигнализации, контроль доступа



7757 41 + 7770 43 + 7710 01
White



7757 42 + 7713 43 + 7713 01
Aluminium



7759 52 + 7714 52 + 7714 01
Titanium



7759 54 + 7713 54 + 7713 01
Aluminium

Таблицы выбора клавиш (стр. 504), рамок (стр. 510) и монтажных коробок (стр. 456)

Упак.	Кат. №	Механизмы системы сигнализации
1	7757 41	<p>Пост. без лицевых панелей Для системы сигнализации дома; предупреждают об опасности, транслируя аварийный сигнал</p> <p>Детектор затопления С помощью сигнальной лампы информирует о наличии электропроводящей жидкости (вода). Высота размещения датчика определяет контрольный уровень затопления</p> <p>Потребляемый ток: • 0,1 мА во время слежения • 25 мА при подаче аварийного сигнала Поставляется с датчиком (длина кабеля 2 м)</p> <p>Детекторы газа С помощью сигнальной лампы и звукового аварийного сигнала информирует об утечке газа Мощность звукового сигнала - 85 дБ на расстоянии 1 м</p>
1	7757 42	<p>Детектор газа метана Потребляемый ток: 120 мА во время слежения, 164 мА при подаче аварийного сигнала</p>
1	7757 43	<p>Детектор газа пропан-бутан Потребляемый ток: 112 мА во время слежения, 145 мА при подаче аварийного сигнала</p>
1	7757 44	<p>Повторитель аварийного сигнала Позволяет транслировать аварийный сигнал, подаваемый детектором, в другую комнату Оснащен сигнальной лампой и сиреной (85 дБ на расстоянии 1 м) и контактом (6 А – резистивная цепь) Потребляемый ток: 52 мА во время слежения, 137 мА при подаче аварийного сигнала</p>
1	7757 45	<p>Блок питания Трансформатор 230 В AC 12 В AC 4 ВА Для подачи напряжения для 1 – 4 детекторов При мощности выше 4 ВА следует использовать трансформатор Кат. № 042 37</p>
1	7756 20	<p>Интерфейс промежуточный PLC <i>In One by Legrand</i> 230 В AC / 12 В AC (200 мА) Для питания детекторов и передачи от них команды для включения воздействующего устройства (задвижка с электроприводом, освещение...)</p>

Упак.	Кат. №	Контроль доступа
1	7759 52	<p>Обеспечивает кратковрем. включение управляемой цепи с помощью электронного ключа Питание 12 В Контакт 5 А (24 В – резистивная цепь)</p> <p> Устройство контроля доступа</p>
1	898 08	<p>Электронный ключ (4 ключа в комплекте) Оснащен тремя позолоч. подпружиненными контактами Защищен от копирования. В случае утери требуется замена кода в считывающем устройстве при помощи программатора Кат. № 898 09 Пост-ся с держателем этикеток</p>
1	898 09	<p>Программатор Для считывающего устройства и электронных ключей Кат. № 898 08 Батарейки GP 23 (12 В) в комплект не входят</p>
10	7759 53	<p>Набор для контроля доступа Состоит из : Механизм Кат. № 7759 52 8 ключей Кат. № 898 08 1 ключ программирования Кат. № 898 09</p>
10	7759 54	<p>Выключатель с картой Предназначен для общего отключения освещения во всех номерах гостиницы Включение или выключение картой шириной 54 мм Карта не входит в комплект поставки Механизм оснащен кнопочным выключателем с подсветкой с 1 переключающим контактом 10 А Оснащен зеленой лампой 0,5 мА Кат. № 7758 97</p>

Galea™ Life

звуковая трансляция



7756 67 + 7713 50 + 7713 01
Aluminium



7756 69 + 7713 01
Aluminium

Galea™ Life

розетки для акустических систем, зуммеры и звонки



7757 85 + 7710 00 + 7710 01
White



7757 10 + 7714 19 + 7714 01
Titanium

Таблицы выбора клавиш (стр. 504), рамок (стр. 510) и монтажных коробок (стр. 456)

Упак.	Кат. №	Система звуковой сигнализации
1	7756 69	Мех-мы оснащ. металлическим суппортом, Монтаж на винтах Для радиосистем на одно помещение Исп. монтажная коробка Ø 60 мм, мин. глуб. 40 мм FM-тюнер стерео 2 x 1 Вт 16 Ом Авт. сканирование, поиск и сохр. настроек станций. Оснащен входом управления с аудиоконнектором Ø 3,5 мм Пост. с лицевой панелью, цвет Серый
1	673 22	Блок питания для фальш-потолков 220 В~15 В - 3,5 Вт
1	047 96	Модульный блок питания 220 В~15 В - 15 Вт 5 модулей Для систем на несколько помещений Исп. монтажная коробка Ø 60 мм и мин. глуб. 40 мм
1	673 29	Колонки Колонка 6,5" (230 мм) 100 Вт 8 Ом, цвет - белый
1	673 27	Колонка 2" (80 мм), тип «spot» 2 Вт 16 Ом, цвет - белый
		Розетки для акустических стереосистем Мех-мы с металлич. суппортом, авт. клеммы монтаж на винтах или захватах Для подклю. колонок на 8 или 16 Ом к устр-вам системы звуковой трансляции. Для кабеля 0,75 - 4 мм
1	7757 84	Двойная розетка для акустических систем
1	7757 85	Розетка для акустических систем

Упак.	Кат. №	Зуммеры
1	7757 11	Зуммер 220 В~ 50 Гц С центральной лицевой панелью, цвет Антрацит
1	7757 12	Зуммер 220~ В 50 Гц С центральной лицевой панелью, цвет Белый
		Звонки электронные 8/12 В Мех-мы с металлич. суппортом монтаж на винтах или захватах
1	7757 10	Звонок электронный 50/60 Гц Для кнопки Кат. № 7758 17 С центральной лицевой панелью, цвет Антрацит
1	7757 09	Звонок электронный 50/60 Гц Для кнопки Кат. № 7758 17 С центральной лицевой панелью, цвет Белый
		Звонки электронные 220 В~ Мех-мы с металлич. суппортом монтаж на винтах или захватах
1	7757 17	Звонок электронный 220 В~ 10 мелодий (85 дБ) С центральной лицевой панелью, цвет Антрацит
1	7757 18	Звонок электронный 220 В~ 10 мелодий (85 дБ) С центральной лицевой панелью, цвет Белый
		Система звуковой трансляции для нескольких комнат Уст. в монтажные коробки для встроенного монтажа Ø 60 мм, мин. глубиной 40 мм
1	7756 66	Центральный блок Основной вход с разъемом Ø 3,5 мм для подключения звуковых источников (Hi-Fi система, ПК....) Кнопка вкл./выкл. Подает питание на все локальные модули управления. Кат. № 775667 для трансляции музыки во всех комнатах дома. Потребление 1,5 Вт. Пост. с модульным источником питания 230 В/15В 60 Вт Устанавливается в электрощиток (6 мод.)
1	7756 67	Локальный модуль стерео управления с LCD экраном для 1 комнаты Стерео 2x1,5 Вт для колонки 4-8 Ом Доп. вход с разъемом Ø 3,5 мм (напр., для подкл. MP3 плеера). Позволяет выбирать входящий сигнал: Осн./доп. источник. Управ. громкостью, тембром, звуковым балансом. Ф-ция будильника с муз. или тональным сигналом. Функция подачи общего вызова с любого лок. модуля; ответ через встроенный микрофон. Потреб. 5 Вт
1	7756 68	Локальный модуль с FM тюнером и внутр. связью Допол. локальный модуль управления Кат. № 775667. Позв. выбирать локальный звуковой источник (встр. FM тюнер; память на 20 радиост.). Ф-ции: общий вызов, внутр. связь, набл. за ребенком.

Galea™ Life

выводы кабеля, механизмы для подсветки



7759 85 + 7714 85 + 7714 01
Titanium



7759 78 + 7712 77 + 7712 01
Dark Bronze

Galea™ Life

механизмы IP44, аксессуары



7710 20 + 7710 01
White



7759 24 + 7710 01
White

Таблицы выбора клавиш (стр. 504), рамок (стр. 510) и монтажных коробок (стр. 456)

Упак.	Кат. №	Дополнительные механизмы	
10	7759 85		Мех-мы оснащ. металлическим суппортом, Монтаж на винтах Вывод кабеля С 5 клеммами (5 по 1,5 мм) С фиксатором кабеля
10	7759 86		Вывод кабеля Без клемм
10	7759 77		Предохранители С колпачком, цвет White
10	7759 78		С колпачком, цвет Dark Bronze
Заглушки			
10	7770 78		Без фиксатора кабеля С метал. суппортом и лицевой панелью Заглушка с лиц. пан., цвет White
1	7712 78		Заглушка с лиц. пан., цвет Dark Bronze
1	7713 78		Заглушка с лиц. пан., цвет Aluminium
1	7714 78		Заглушка с лиц. пан., цвет Titanium
1	7715 78		Заглушка с лиц. пан., цвет Pearl
Imocad EIB			
1	7757 00		Механизм BCU - EIB Imocad
Розетка эквипотенциальная			
10	7759 88		Розетка эквипотенциальная
10	7759 93		Коннектор DIN 42 801
Подсветка			
1	7759 40		Мех-мы оснащ. металлическим суппортом, Монтаж на винтах Световой индикатор Поставляется с лампой E 10, 3 Вт и красным рассеивателем
1	7759 43		Световой индикатор лестничный Поставляется с лампой E 10, 5 Вт и прозрачным рассеивателем
1	7759 44		Световой индикатор Поставляется с лампой E 10, 3 Вт и прозрачным рассеивателем
1	7758 39		Пиктограммы рассеивателя

Упак.	Кат. №	Аксессуары для подсветки	
10	7759 45		Рассеиватель прозрачный
10	7759 46		Рассеиватель зеленый
10	7759 47		Рассеиватель оранжевый
10	7759 48		Рассеиватель красный
1	7759 41		Блок автономного освещения 220 В~ 50 Гц Блок аварийного освещения Автономность 1 час Лампа E10 – 2,2 В; 0,25 А Включается автоматически при пропадании напряжения в питающей электросети Имеет индикатор режима работы Использует NiCd аккумулятор KR 18/29, 1,2 В - 0,5 А/ч
1	7759 42		Сменный модуль для блока автономного освещения Кат. № 7759 41
Информационные аксессуары			
10	7758 00		Набор пиктограмм Уст. на лиц. панели с индикац. Кат. № 777X 11 Состоит из: 1 - звонок, лампа, красная пикт. и прозрач. пикт. 2 - ключ, вентилятор, розетка 3 - лестница вверх и лестница вниз 4 - ТВ, компьютер, система Hi-fi и отопление
Механизмы IP 44			
10	7758 52		Выключатель
10	7710 20		Переключатель на 2 направления
10	7710 21		Выключатель двойной
10	7710 22		Переключатель на 2 направления двойной
10	7710 23		Кнопка
10	7710 24		Переключатель промежуточный
10	7759 24		Розетка 2К+3, нем. ст., винтовые клеммы
10	7759 29		Розетка 2К+3, фр. ст., винтовые клеммы

Galea™ Life

телефонные розетки



7759 38 + 7713 95 + 7713 01
Aluminium



7759 39 + 7714 75 + 7714 01
Titanium

Galea™ Life

информационные розетки



7758 28 + 7715 75 + 7715 01
Pearl



7758 41 + 7712 75 + 7712 01
Dark Bronze

Таблицы выбора клавиш (стр. 504), рамок (стр. 510) и монтажных коробок (стр. 456)

Упак.	Кат. №	Телефонные розетки	Упак.	Кат. №	Информационные розетки
		Мех-мы оснащ. металлич. суппортом Монтаж на винтах или захватах			Подключ. без спец. инструмента Цоколевка контактов определяется двойным цветовым кодом 568 А и В и номерами контактов
		Розетка RJ 11 Мех-м оснащён системой крепления на 1/4 оборота и автоматич. клеммами			Розетки RJ 45 Кат. 5е
10	7759 38	4 контакта - 1 коннектор	10	7757 61	UTP - 1 коннектор, монтаж на винтах
10	7759 39	4 контакта - 2 коннектора	10	7757 65	UTP - 1 коннектор, монтаж на захватах
		Розетка RJ 45 Мех-м оснащён системой крепления на 1/4 оборота и автоматич. клеммами	10	7757 63	STP - 1 коннектор, монтаж на винтах
1	7759 75	8 контактов - 1 коннектор	10	7757 62	UTP - 2 коннектора, монтаж на винтах
10	7759 36	8 контактов - 2 коннектора	10	7757 64	STP - 2 коннектора, монтаж на винтах
		Розетка RJ 45 ISDN Мех-м оснащён системой крепления на 1/4 оборота и автоматич. клеммами	10	7757 66	UTP - 2 коннектора, монтаж на захватах
10	7759 37	4 контактов - 2 коннектора	10	7758 87	SFTP - 2 коннектора, монтаж на винтах
		Розетка VDI двойная RJ 45/RJ 11 1 коннектор RJ 11 и 1 коннектор RJ 45 Кат. 6 UTP	10	7758 28	UTP - 1 коннектор, монтаж на винтах
			10	7758 23	UTP - 2 коннектора, монтаж на захватах
			10	7758 40	STP - 1 коннектор, монтаж на винтах
			10	7758 30	UTP - 2 коннектора, монтаж на винтах
			10	7758 41	STP - 2 коннектора, монтаж на винтах
			10	7758 47	UTP - 1 коннектор, монтаж на захватах
			10	7757 98	FTP - 1 коннектор, монтаж на винтах
			10	7757 99	FTP - 2 коннектора, монтаж на винтах
			10	7759 76	SFTP - 2 коннектора, монтаж на винтах
					Волоконно-оптические розетки Монтаж на винтах
			1	7758 83	розетка SC с втычным коннектором
			1	7758 84	розетка ST с байонетным коннектором
					Аксессуары
			10	7758 85	Адаптер для информационной розетки AMP

Galea™ Life

телевизионные розетки, аксессуары



7759 65 + 7713 66 + 7713 01
Aluminium



7759 86 + 7715 19 + 7715 01
Pearl



7757 91/7712 73 + 7759 21/7712 22 + 7717 02
CORIAN® Cocoa Brown/Dark Bronze

Таблицы выбора клавиш (стр. 504), рамок (стр. 510) и монтажных коробок (стр. 456)

Упак.	Кат. №	Розетки телевизионные
		Мех-мы оснащены металлическим суппортом монтаж на винтах
		Розетки TV простые Для вилок Ø 9,5 мм
10	7759 65	Простая розетка TV 2 400 МГц (топология- звезда) Затухание 1,5 дБ
10	7759 66	Оконечная розетка TV 2 400 МГц (топология – шлейф) Затухание 10 дБ
10	7759 67	Проходная розетка TV простая 2 400 МГц (топология – шлейф) Затухание 14 дБ
10	7756 80	Простая розетка TV тип F (топология – звезда)
		Розетка TV-RD Для вилок Ø 9,5 мм TV вилка 5 до 862 МГц TV розетка 87,5 до 108 МГц
10	7757 86	Розетка TV-RD 862 МГц (топология – звезда) Затухание 1,5 дБ
10	775787	Оконечная розетка TV-RD 862 МГц (топология – шлейф) Затухание 10 дБ
10	7757 88	Проходная розетка TV RD 862 МГц (топология – шлейф) Затухание 14 дБ
		Розетки TV-RD-SAT Для вилок Ø 9,5 мм Механизмы оснащены автоматическими клеммами TV вилка 5 – 862 МГц TV розетка 87,5 – 108 МГц SAT (IF1 + IF2) 950 – 2 400 МГц
10	7757 89	Розетка TV-RD-SAT 862 МГц (топология – звезда) Затухание 1,5 дБ
10	7757 90	Оконечная розетка TV-RD-SAT 2 400 МГц (топология – шлейф) Затухание 11 дБ
10	7757 91	Проходная розетка TV-RD-SAT 2 400 МГц (топология - шлейф). Затухание 15 дБ
		Дополнительные телевизионные розетки
10	7759 81	TV-RD Hirschman тип FS 1 D
10	7759 84	Розетка проходная TV-RD Hirschman тип GEDU 15
10	7759 83	TV-RD-SAT Hirschman тип EDA 3902 F
10	7759 87	Резистор TV 75 Ом

ИСПРАВЛЕНО В PDF-ВЕРСИИ

Упак.	Кат. №	Аксессуары
		Лампы для подсветки стандартных механизмов
10	7758 93	Лампа + вставка 220 В~ 1 мА, неоновая
10	7758 94	Лампа + вставка 220 В~ 0,5 мА, зеленая
10	7758 95	Лампа + вставка 220 В~ 1,0 мА. оранжевая
10	7758 96	Лампа + вставка 8-12 В~ 15 мА, зеленая
10	7758 90	Лампа 220 В~ 1 мА, зеленая
10	7758 97	Лампа 220 В~ 0,5 мА, зеленая
10	7758 98	Лампа 220 В~ 1 мА. оранжевая
10	7758 99	Лампа 8-12 В~ 15 мА, зеленая
10	7758 92	Лампа E10 220 В~ 3 Вт
10	898 40	Лампа E10 220 В~ 5 Вт
10	7758 91	Лампа для подсветки механизмов Кат.№ 7759 03, 7759 18 и 7759 01
		Дополнительные аксессуары
20	7759 49	Захват выдвжной
20	7759 00	Крышка прозрачная для защиты механизма
20	7759 92	Захваты VDI – для монтажа механизмов RJ 45 STP
		Накладные коробки
10	7710 96	Коробка накладная 1-поста, горизонт. монтаж
5	7710 97	Коробка накладная 2-поста, горизонт. монтаж
5	7710 98	Коробка накладная 3-поста, горизонт. монтаж
10	7761 84	Аксессуары для накладного монтажа Переходники для кабель-каналов, труб и кабеля
10	7761 85	Аксессуары для стыковки коробок накладного монтажа
10	303 34	Адаптер для установки на кабель-канал DLP

Galea™ Life

розетки



7759 21 + 7715 21 + 7715 10
Pearl



7712 62 + 7712 01
Dark Bronze



7759 20 + 7714 20 + 7714 01
Titanium



7710 29 + 7710 01
White



Таблицы выбора клавиш (стр. 504), рамок (стр. 510) и монтажных коробок (стр. 456)

Механизмы оснащ. металлическим суппортом, монтаж на винтах или захватах. Класс защиты IP 2X

Упак.	Кат. №	Розетки	Упак.	Кат. №	Розетки (продолжение)
10	7759 16	Розетки 2К Розетка 2 К	10	7714 62	С лицевой панелью, цвет Titanium Розетка 2К+3
10	7759 21	Розетки немецкий стандарт Розетка 2 К+3, винтовые клеммы	10	7714 63	Розетка 2К+3 с защитными шторками
10	7759 30	Розетка 2 К+3 с мех. блокировкой, винтовые клеммы	10	7714 64	Розетка 2К+3 с защит. шторками, с крышкой
1	7759 25	Розетка 2К+3 с разрядником, винтовые клеммы, с лицевой панелью, цвет Белый	10	7715 62	С лицевой панелью, цвет Pearl Розетка 2К+3
10	7759 20	Розетка 2К+3, автоматич. клеммы	10	7715 63	Розетка 2К+3 с защитными шторками
10	7710 62	С лицевой панелью, цвет White Розетка 2К+3	10	7715 64	Розетка 2К+3 с защит. шторками, с крышкой
10	7710 63	Розетка 2К+3 с защитными шторками	10	7710 29	С лицевой панелью, цвет Красный Розетка 2К+3 с механической блокировкой
10	7710 64	Розетка 2К+3 с защит. шторками, с крышкой	Розетки моноблочные 2К+3 С винтовыми клеммами Поставляются с лицевой панелью и рамкой		
10	7712 62	С лицевой панелью, цвет Dark Bronze Розетка 2К+3	10	7710 39	цвет White
10	7712 63	Розетка 2К+3 с защитными шторками	10	7712 39	цвет Dark Bronze
10	7712 64	Розетка 2К+3 с защит. шторками, с крышкой	10	7713 39	цвет Aluminium
10	7713 62	С лицевой панелью, цвет Aluminium Розетка 2К+3	10	7714 39	цвет Titanium
10	7713 63	Розетка 2К+3 с защитными шторками	10	7715 39	цвет Pearl
10	7713 64	Розетка 2К+3 с защит. шторками, с крышкой	С автоматическими клеммами Поставляются с лицевой панелью и рамкой		
			10	7710 40	цвет White
			10	7712 40	цвет Dark Bronze
			10	7713 40	цвет Aluminium
			10	7714 40	цвет Titanium
			10	7715 40	цвет Pearl


 7710 44 + 7710 01
White

 7710 45 + 7710 01
White

 7710 47 + 7710 01
White

 7712 31
Dark Bronze

 7714 31
Titanium


Таблицы выбора клавиш (стр. 504), рамок (стр. 510) и монтажных коробок (стр. 456)

Механизмы оснащ. металлическим суппортом, монтаж на винтах или захватах. Класс защиты IP 2X

Упак.	Кат. №	Розетки	Упак.	Кат. №	Розетки (продолжение)
		Розетки 2К+3 немецкий стандарт, с индикацией, с защитными шторками и винтовыми клеммами			Автоматические клеммы
10	7710 48	Розетка 2К+3 с белой лицевой панелью	5	7710 33	цвет White
10	7710 44	Розетка 2К+3 с зеленой лицевой панелью	5	7712 33	цвет Dark Bronze
10	7710 45	Розетка 2К+3 с оранжевой лицевой панелью	5	7713 33	цвет Aluminium
10	7710 46	Розетка 2К+3 с красной лицевой панелью	5	7714 33	цвет Titanium
10	7710 47	Розетка 2К+3 с желтой лицевой панелью	5	7715 33	цвет Pearl
		Розетки двойные 2 x 2К+3 немецкий стандарт			Розетки 2К+ 3, немецкий стандарт, с механическим выталкиванием вилки
		Пост. в сборе с лицевой панелью и рамкой			Пост. в сборе с лицевой панелью и рамкой
		Винтовые клеммы			Винтовые клеммы
5	7710 30	цвет White	10	7770 24	С лицевой панелью, цвет White
5	7712 30	цвет Dark Bronze	5	7712 24	С лицевой панелью, цвет Dark Bronze
5	7713 30	цвет Aluminium	5	7713 24	С лицевой панелью, цвет Aluminium
5	7714 30	цвет Titanium	5	7714 24	С лицевой панелью, цвет Titanium
5	7715 30	цвет Pearl	5	7715 24	С лицевой панелью, цвет Pearl
		Розетки двойные 2 x 2К+3 немецкий стандарт, с защитными шторками			
		Винтовые клеммы			
5	7710 31	цвет White			
5	7712 31	цвет Dark Bronze			
5	7713 31	цвет Aluminium			
5	7714 31	цвет Titanium			
5	7715 31	цвет Pearl			

Galea™ Life

клавиши и лицевые панели, цвет White



7758 01 + 7770 10 + 7710 01
White



7758 05 + 7770 12 + 7710 01
White



7758 04 + 7770 14 + 7710 01
White



7756 07 + 7770 15 + 7710 01
White



7759 40 + 7770 19 + 7710 01
White



Таблицы выбора клавиш (стр. 504), рамок (стр. 510) и монтажных коробок (стр. 456)

Механизмы оснащ. металлическим суппортом, монтаж на винтах или захватах. Класс защиты IP 2X

Упак.	Кат. №	Клавиши	Упак.	Кат. №	Клавиши (продолжение)
10	7770 10	Клавиша простая	10	7770 19	Универсальная лицевая панель 46,5 мм предназначена для следующих механизмов:
10	7770 11	Клавиша простая с индикацией, с информационными пиктограммами			<ul style="list-style-type: none"> • Выключатель со шнурком • Выключатель кнопочный со шнурком • Выключатель кнопочный с ключом • Выключатель с ключом • Блок аварийного освещения • Зуммер • Звонок • Розетка американский стандарт • Механизм управления рольставнями 50/60 Гц 3 А • Выключатель кнопочный круглый • Термостат механический • Блок питания для детекторов технической сигнализации • Розетка эквипотенциальная
10	7710 34	Клавиша простая с индикацией			
10	7770 12	Клавиша двойная			
10	7710 79	Клавиша двойная с индикацией			
1	7770 14	Клавиша двойная для рольставней			
10	7770 15	Клавиша 2-полюсная 0/1	1	7710 69	Для светорегулятора
10	7770 18	Клавиша 2-полюсная с индикацией	1	7710 87	Для датчика движения
10	7770 17	Клавиша с держателем этикеток	1	7710 91	Для выключателя двойного
10	7710 10	Клавиша простая с пиктограммой	1	7710 92	Для выключателя простого
10	7710 11	Клавиша простая с пиктограммой	1	7710 93	Для сценарного выключателя
10	7710 12	Клавиша простая с пиктограммой	1	7770 61	Для механизма управления рольставней
10	7770 44	Клавиша простая с пиктограммой Лампа			
10	7770 46	Клавиша простая с пиктограммой Звонок			
10	7770 48	Клавиша простая с пиктограммой Лестница			
10	7770 45	Клавиша двойная, одна клавиша с индикацией			

Galea™ Life

лицевые панели, цвет White



7757 85 + 7710 00 + 7710 01
White



7759 54 + 7770 54 + 7710 01
White



7756 54 + 7770 60 + 7710 01
White



7757 41 + 7770 43 + 7710 01
White

Таблицы выбора клавиш (стр. 504), рамок (стр. 510) и монтажных коробок (стр. 456)

Упак.	Кат. №	Лицевые панели для механизмов управления	
10	7710 00		Для розетки простой для колонки
10	7710 25		Для розетки двойной для колонки
1	7770 41		Для автономного блока аварийного освещ.
1	7770 43		Для технической сигнализации
1	7770 52		Для считывателя контроля доступа
1	7770 53		Для электронного термостата
10	7770 54		Для выключателя с ключом-картой
1	7770 57		Для упр. вентиляцией и выкл. с задержкой срабатывания
1	7770 60		Для потенциометра
1	7711 66		Для светорегулятора с поворотным выключателем, с индикацией
1	7770 59		Для светорегулятора 1 000 Вт
1	7710 68		Для поворотных светорегуляторов 400 Вт, 600 Вт
1	7710 86		Для светорегулятора с блокировкой
1	7710 88		Для датчика движения
1	7770 61		Для мех-ма управл. рольставней с приводом SOMFY
10	7770 77		Для предохранителя
10	7770 85		Для вывода кабеля

Упак.	Кат. №	Лицевые панели для механизмов звуковой трансляции	
1	7710 49		Для звуковой трансляции центральный блок + адаптер 45 x 45 мм для Кат. № 7756 66
1	7710 50		Для звуковой трансляции с LCD монитором + адаптер 45 x 45 мм для Кат. № 7756 67
1	7710 50		Для звуковой трансляции тюнер FM + адаптер 45 x 45 мм для Кат. № 7756 68

Galea™ Life

клавиши и лицевые панели, цвет White



7759 21 + 7770 20 + 7710 01
White



7758 41 + 7770 75 + 7710 01
White



7758 84 + 7770 84 + 7710 01
White



7759 65 + 7770 66 + 7710 01
White



7757 91 + 7710 73 + 7710 01
White



Таблицы выбора клавиш (стр. 504), рамок (стр. 510) и монтажных коробок (стр. 456)

Упак.	Кат. №	Лицевые панели для розеток немецкого стандарта
10	7770 20	Для розетки 2К+3
10	7770 21	Для розетки 2К+3 с защитными шторками
10	7770 22	Для розетки 2К+3 с крышкой, с защитными шторками
10	7770 26	Для розетки 2К
10	7770 29	Для розетки 2К+3, красная, с механической блокировкой
10	7770 34	Для розетки 2К+3 с крышкой, зеленая
10	7770 42	Для розетки 2К+3 с защитными шторками, оранжевая
Лицевые панели для телефонных и информационных розеток		
10	7770 95	Для телефонной розетки RJ 11 и RJ ISDN
10	7770 75	С держателем этикеток для информационной розетки RJ 45 1 или 2 выхода и для телефонной розетки на 2 выхода
10	7770 84	С выходом 60° для волоконно-оптической розетки с держателем этикеток
10	7770 76	Для розетки VDI выход - 60°

Упак.	Кат. №	Лицевые панели для телевизионных розеток
10	7770 66	Для простой розетки TV
10	7710 72	Для розетки TV-RD
10	7710 73	Для розетки TV-RD-SAT
Специальные лицевые панели для телевизионных розеток		
10	7710 89	Для розетки TV-RD-SAT
Другие лицевые панели		
1	7710 85	Лицевая панель 22,5 мм Signis
10	7710 99	Лицевая панель адаптера 50 x 50 мм
Специальные лицевые панели для системы EIB		
1	7711 01	1 клавиша
1	7711 02	2 клавиши
1	7711 03	Многофункциональное устр-во, 2 клавиши
1	7711 04	4 клавиши
1	7711 05	Многофункциональное устр-во, 4 клавиши
1	7711 06	Многофункциональное устр-во, 8 клавиш
Специальные рамки с держателем этикеток		
Только для горизонтального монтажа		
5	7710 13	Рамка 1 -постовая
2	7710 14	Рамка 2 -постовая
2	7710 15	Рамка 3-постовая

Galea™ Life

клавиши и лицевые панели, цветовые решения Dark Bronze и Aluminium



7758 01 + 7712 10 + 7712 01
Dark Bronze



7758 05 + 7712 12 + 7712 01
Dark Bronze



7757 84 + 7713 25 + 7713 01
Aluminium



7756 54 + 7713 60 + 7713 01
Aluminium



Таблицы выбора клавиш (стр. 504), рамок (стр. 510) и монтажных коробок (стр. 456)

Механизмы оснащ. металлическим суппортом, монтаж на винтах или захватах. Класс защиты IP 2X

Упак.	Кат. №		Клавиши	Упак.	Кат. №		Лицевые панели системы <i>In One by Legrand</i>
	Dark Bronze	Aluminium			Dark Bronze	Aluminium	
1	7712 10	7713 10	Клавиша простая	1	7712 69	7713 69	Для светорегулятора
1	7712 11	7713 11	Клавиша простая с индикацией, с информационной пиктограммой	1	7712 87	7713 87	Для датчика движения
1	7712 34	7713 34	Клавиша простая с индикацией	1	7712 91	7713 91	Для двойного выключателя
1	7712 12	7713 12	Клавиша двойная	1	7712 92	7713 92	Для простого выключателя
1	7712 79	7713 79	Клавиша двойная с индикацией	1	7712 93	7713 93	Для сценарного выключателя
1	7712 14	7713 14	Клавиша простая для рольставней	1	7712 61	7713 61	Для механизма управления рольставнями
1	7712 15	7713 15	Клавиша 2-полюсная 0/1				
1	7712 18	7713 18	Клавиша 2-полюсная с индикацией				
1	7712 17	7713 17	Клавиша с держателем этикеток				
1	7712 44	7713 44	Клавиша простая с пиктограммой Лампа				
1	7712 46	7713 46	Клавиша простая с пиктограммой Звонок				
1	7712 48	7713 48	Клавиша простая с пиктограммой Лестница				
1	7712 45	7713 45	Клавиша двойная – одна клавиша с индикацией				
10	7712 19	7713 19	Универсальная лицевая панель 46,5 мм для следующих механизмов: <ul style="list-style-type: none"> •Выключатель со шнуром •Выключатель кнопочный со шнурком •Выключатель кнопочный с ключом •Выключатель с ключом •Блок аварийного освещения •Зуммер •Звонок •Розетка американский стандарт •Механизм управл. рольставнями 50/60 Гц 3 А •Выключатель кнопочный круглый •Термостат механический •Блок питания для детекторов технической сигнализации •Розетка эквипотенциальная 				
				1	7712 00	7713 00	Для розетки простой для колонки
				1	7712 25	7713 25	Для розетки двойной для колонки
				1	7712 41	7713 41	Для блока аварийного освещ.
				1	7712 43	7713 43	Для технической сигнализации
				1	7712 52	7713 52	Для считывателя контроля доступа
				1	7712 53	7713 53	Для электронного термостата
				1	7712 54	7713 54	Для выключателя с ключом-картой
				1	7712 57	7713 57	Для управления вентиляцией и выключателя с задержкой срабатывания
				1	7711 67	7711 68	Для светорегулятора с поворотным выключателем, с индикацией
				1	7712 60	7713 60	Для поворотного потенциометра
				1	7712 59	7713 59	Для светорегулятора 1 000 Вт
				1	7712 68	7713 68	Для поворотных светорегуляторов 400 Вт, 600 Вт

Galea™ Life

клавиши и лицевые панели, цветовые решения Dark Bronze и Aluminium



7756 52 + 7712 86 + 7712 01
Dark Bronze



7759 78 + 7712 77 + 7712 01
Dark Bronze



7756 25 + 7713 61 + 7713 01
Aluminium



Таблицы выбора клавиш (стр. 504), рамок (стр. 510) и монтажных коробок (стр. 456)

Механизмы оснащ. металлическим суппортом, монтаж на винтах или захватах. Класс защиты IP 2X

Упак.	Кат. №		Другие лицевые панели (продолжение)
	Dark Bronze	Aluminium	
1	7712 86	7713 86	Для светорегулятора с блокировкой
1	7712 88	7713 88	Для датчика движения
1	7712 61	7713 61	Для механизма упр. рольставней с приводом SOMFY
1	7712 77	7713 77	Для предохранителя
1	7712 85	7713 85	Для вывода кабеля
1	7712 99	7713 99	Для адаптера 50 x 50 мм

Упак.	Кат. №		Лицевые панели для механизмов звуковой трансляции
	Dark Bronze	Aluminium	
1	7712 49	7713 49	Для звуковой трансляции центральный блок + адаптер 45 x 45 мм для Кат. № 7756 66
1	7712 50	7713 50	Для звуковой трансляции локальное управл. с LCD монитором + адаптер 45 x 45 мм для Кат. № 7756 67
1	7712 51	7713 51	Для звуковой трансляции Тюнер FM + адаптер 45 x 45 мм для Кат. № 7756 68

Galea™ Life

лицевые панели, цветовые решения Dark Bronze и Aluminium



7759 21 + 7712 21 + 7712 01
Dark Bronze



7758 41 + 7712 75 + 7712 01
Dark Bronze



7759 38 + 7713 95 + 7713 01
Aluminium



7759 65 + 7713 66 + 7713 01
Aluminium

Таблицы выбора клавиш (стр. 504), рамок (стр. 510) и монтажных коробок (стр. 456)

Упак.	Кат. №		Лицевые панели для розеток, немецкого стандарта
	Dark Bronze	Aluminium	
10	7712 20	7713 20	Для розетки 2К+3
1	7712 21	7713 21	Для розетки 2К+3 с защитными шторками
1	7712 22	7713 22	Для розетки 2К+3 с крышкой, с защитными шторками
10	7712 26	7713 26	Для розетки 2К

Упак.	Кат. №		Лицевые панели для телефонных и информационных розеток
	Dark Bronze	Aluminium	
1	7712 95	7713 95	Для телефонной розетки RJ 11 и RJ ISDN
1	7712 75	7713 75	С держателем этикеток для информационной розетки RJ 45 1 или 2 выхода и для телефонной розетки на 2 выхода
1	7712 84	7713 84	С выходом 60° для волоконно-оптической розетки с держателем этикеток
1	7712 76	7713 76	Для розетки VDI выход - 60°

ИСПРАВЛЕНО В PDF-ВЕРСИИ

Упак.	Кат. №		Лицевые панели для телевизионных розеток
	Dark Bronze	Aluminium	
1	7712 66	7713 66	Для простой розетки TV
1	7712 72	7713 72	Для розетки TV RD
1	7712 73	7713 73	Для розетки TV RD SAT

Упак.	Кат. №		Специальные лицевые панели для телевизионных розеток
	Dark Bronze	Aluminium	
1	7712 89	7713 89	Для розетки TV RD SAT

Упак.	Кат. №		Специальные лицевые панели для механизмов системы EIB
	Dark Bronze	Aluminium	
1	7711 11	7711 21	Для кнопки на 1 направление
1	7711 12	7711 22	Для кнопки на 2 направления
1	7711 13	7711 23	Для многофункциональной кнопки на 2 направления
1	7711 14	7711 24	Для кнопки на 4 направления
1	7711 15	7711 25	Для многофункциональной кнопки на 4 направления
1	7711 16	7711 26	Для кнопки на 8 направлений

Galea™ Life

клавиши и лицевые панели, цветовые решения Titanium и Pearl



7758 01 + 7714 10 + 7714 01
Titanium



7758 04 + 7714 14 + 7714 01
Titanium



7758 05 + 7715 12 + 7715 01
Pearl



7756 54 + 7715 60 + 7715 01
Pearl



Таблицы выбора клавиш (стр. 504), рамок (стр. 510) и монтажных коробок (стр. 456)

Упак.	Кат. №		Клавиши
	Titanium	Pearl	
1	7714 10	7715 10	Клавиша простая
1	7714 11	7715 11	Клавиша простая с индикацией, с информационной пиктограммой
1	7714 34	7715 34	Клавиша простая с индикацией
1	7714 12	7715 12	Клавиша двойная
1	7714 79	7715 79	Клавиша двойная с индикацией
1	7714 14	7715 14	Клавиша простая для рольставней
1	7714 15	7715 15	Клавиша 2-полюсная 0/1
1	7714 18	7715 18	Клавиша 2-полюсная с индикацией
1	7714 17	7715 17	Клавиша с держателем этикеток
1	7714 44	7715 44	Клавиша простая с пиктограммой Лампа
1	7714 46	7715 46	Клавиша простая с пиктограммой Звонок
1	7714 48	7715 48	Клавиша простая с пиктограммой Лестница
1	7712 45	7713 45	Клавиша двойная – одна клавиша с индикацией
10	7714 19	7715 19	Универсальная лицевая панель 46,5 мм для следующих механизмов: <ul style="list-style-type: none"> •Выключатель со шнуром •Выключатель кнопочный со шнурком •Выключатель кнопочный с ключом •Выключатель с ключом •Блок аварийного освещения •Зуммер •Звонок •Розетка американский стандарт •Механизм управл. рольставнями 50/60 Гц 3 А •Выключатель кнопочный круглый •Термостат механический •Блок питания для детекторов технической сигнализации •Розетка эквипотенциальная

Упак.	Кат. №		Лицевые панели системы In One by Legrand
	Titanium	Pearl	
1	7714 69	7715 69	Для светорегулятора
1	7714 87	7715 87	Для датчика движения
1	7714 91	7715 91	Для двойного выключателя
1	7714 92	7715 92	Для простого выключателя
1	7714 93	7715 93	Для сценарного выключателя
1	7714 61	7715 61	Для механизма управления рольставнями

Упак.	Кат. №		Другие лицевые панели
	Titanium	Pearl	
1	7714 00	7715 00	Для розетки простой для колонки
1	7714 25	7715 25	Для розетки двойной для колонки
1	7714 41	7715 41	Для блока аварийного освещ.
1	7714 43	7715 43	Для технической сигнализации
1	7714 52	7715 52	Для считывателя контроля доступа
1	7714 53	7715 53	Для электронного термостата
1	7714 54	7715 54	Для выключателя с ключом-картой
1	7714 57	7715 57	Для управления вентиляцией и выключателя с задержкой срабатывания
1	7711 69	7711 70	Для светорегулятора с поворотным выключателем с индикацией
1	7714 60	7715 60	Для потенциометра
1	7714 59	7715 59	Для светорегулятора 1 000 Вт
1	7714 68	7715 68	Для поворотных светорегуляторов 400 Вт, 600 Вт

Galea™ Life

лицевые панели, цветовые решения Titanium и Pearl



7759 85 + 7714 85 + 7714 01
Titanium



7759 41 + 7714 99 + 7714 01
Titanium



7756 21 + 7715 88 + 7715 01
Pearl



7759 78 + 7715 77 + 7715 01
Pearl



Таблицы выбора клавиш (стр. 504), рамок (стр. 510) и монтажных коробок (стр. 456)

Механизмы оснащ. металлическим суппортом, монтаж на винтах или захватах. Класс защиты IP 2X

Упак.	Кат. №		Другие лицевые панели (продолжение)
	Titanium	Pearl	
1	7714 86	7715 86	Для светорегулятора с блокировкой
1	7714 88	7715 88	Для датчика движения
1	7714 61	7715 61	Для механизма упр. рольставней с приводом SOMFY
1	7714 77	7715 77	Для предохранителя
1	7714 85	7715 85	Для вывода кабеля
1	7714 99	7715 99	Для адаптера 50 x 50 мм

Упак.	Кат. №		Лицевые панели для механизмов звуковой трансляции
	Titanium	Pearl	
1	7714 49	7715 49	Для звуковой трансляции центральный блок + адаптер 45 x 45 мм для Кат. № 7756 66
1	7714 50	7715 50	Для звуковой трансляции локальное управл. с LCD монитором + адаптер 45 x 45 мм для Кат. № 7756 67
1	7714 51	7715 51	Для звуковой трансляции Тюнер FM + адаптер 45 x 45 мм для Кат. № 7756 68

Galea™ Life

лицевые панели, цветовые решения Titanium и Pearl



7759 21 + 7714 20 + 7714 01
Titanium



7759 39 + 7714 75 + 7714 01
Titanium



7759 68 + 7715 19 + 7715 01
Pearl



7758 28 + 7715 75 + 7715 01
Pearl

Таблицы выбора клавиш (стр. 504), рамок (стр. 510) и монтажных коробок (стр. 456)

Упак.	Кат. №		Лицевые панели для розеток немецкого стандарта
	Titanium	Pearl	
10	7714 20	7715 20	Для розетки 2K+3
1	7714 21	7715 21	Для розетки 2K+3 с защитными шторками
1	7714 22	7715 22	Для розетки 2K+3 с крышкой, с защитными шторками
10	7714 26	7715 26	Для розетки 2K

Упак.	Кат. №		Лицевые панели для телефонных и информационных розеток
	Titanium	Pearl	
1	7714 95	7715 95	Для телефонной розетки RJ 11 и RJ ISDN
1	7714 75	7715 75	С держателем этикеток для информационной розетки RJ 45 1 или 2 выхода и для телефонной розетки на 2 выхода
1	7714 84	7715 84	С выходом 60° для волоконно-оптической розетки с держателем этикеток
1	7714 76	7715 76	Для розетки VDI выход - 60°

Упак.	Кат. №		Лицевые панели для телевизионных розеток
	Titanium	Pearl	
1	7714 66	7715 66	Для простой розетки TV
1	7714 72	7715 72	Для розетки TV RD
1	7714 73	7715 73	Для розетки TV RD SAT

Упак.	Кат. №		Специальные лицевые панели для телевизионных розеток
	Titanium	Pearl	
1	7714 89	7715 89	Для розетки TV RD SAT

Упак.	Кат. №		Специальные лицевые панели для механизмов системы EIB
	Titanium	Pearl	
1	7711 31	7711 41	Для кнопки на 1 направления
1	7711 32	7711 42	Для кнопки на 2 направления
1	7711 33	7711 43	Для многофункциональной кнопки на 2 направления
1	7711 34	7711 44	Для кнопки на 4 направления
1	7711 35	7711 45	Для многофункциональной кнопки на 4 направления
1	7711 36	7711 46	Для кнопки на 8 направлений

Galea™ Life

рамки, цветовые решения White, Dark Bronze, Aluminium, Titanium, Pearl



7758 01 + 7770 10 + 7710 01
White



7758 01 + 7712 10 + 7712 01
Dark Bronze



7758 01 + 7713 10 + 7713 01
Aluminium



7758 01 + 7714 10 + 7714 01
Titanium



7758 01 + 7715 10 + 7715 01
Pearl



Таблицы выбора клавиш (стр. 504), рамок (стр. 510) и монтажных коробок (стр. 456)

Упак.	Кат. №	Рамки White
10	7710 01	Рамка 1-постовая
10	7710 02	Рамка 2-постовая, горизонтальная
2	7710 03	Рамка 3 -постовая, горизонтальная
1	7710 04	Рамка 4 -постовая, горизонтальная
1	7710 05	Рамка 5 -постовая, горизонтальная
10	7710 06	Рамка 2 -постовая, вертикальная
2	7710 07	Рамка 3 -постовая, вертикальная
1	7710 08	Рамка 4 -постовая, вертикальная
1	7710 09	Рамка 5 -постовая, вертикальная

Упак.	Кат. №	Рамки Dark Bronze
10	7712 01	Рамка 1-постовая
10	7712 02	Рамка 2-постовая, горизонтальная
2	7712 03	Рамка 3 -постовая, горизонтальная
1	7712 04	Рамка 4 -постовая, горизонтальная
1	7712 05	Рамка 5 -постовая, горизонтальная
10	7712 06	Рамка 2 -постовая, вертикальная
2	7712 07	Рамка 3 -постовая, вертикальная
1	7712 08	Рамка 4 -постовая, вертикальная
1	7712 09	Рамка 5 -постовая, вертикальная

Упак.	Кат. №	Рамки Aluminium
10	7713 01	Рамка 1-постовая
10	7713 02	Рамка 2-постовая, горизонтальная
2	7713 03	Рамка 3 -постовая, горизонтальная
1	7713 04	Рамка 4 -постовая, горизонтальная
1	7713 05	Рамка 5 -постовая, горизонтальная
10	7713 06	Рамка 2 -постовая, вертикальная
2	7713 07	Рамка 3 -постовая, вертикальная
1	7713 08	Рамка 4 -постовая, вертикальная
1	7713 09	Рамка 5 -постовая, вертикальная

Упак.	Кат. №	Рамки Titanium
10	7714 01	Рамка 1-постовая
10	7714 02	Рамка 2-постовая, горизонтальная
2	7714 03	Рамка 3 -постовая, горизонтальная
1	7714 04	Рамка 4 -постовая, горизонтальная
1	7714 05	Рамка 5 -постовая, горизонтальная
10	7714 06	Рамка 2 -постовая, вертикальная
2	7714 07	Рамка 3 -постовая, вертикальная
1	7714 08	Рамка 4 -постовая, вертикальная
1	7714 09	Рамка 5 -постовая, вертикальная

Упак.	Кат. №	Рамки Pearl
10	7715 01	Рамка 1-постовая
10	7715 02	Рамка 2-постовая, горизонтальная
2	7715 03	Рамка 3 -постовая, горизонтальная
1	7715 04	Рамка 4 -постовая, горизонтальная
1	7715 05	Рамка 5 -постовая, горизонтальная
10	7715 06	Рамка 2 -постовая, вертикальная
2	7715 07	Рамка 3 -постовая, вертикальная
1	7715 08	Рамка 4 -постовая, вертикальная
1	7715 09	Рамка 5 -постовая, вертикальная

Galea™ Life

рамки, цветовые решения Magic Red, Magic Blue, Magic Green, Brushed Aluminium, Chrome, Black Nickel



7758 01 + 7713 10 + 7719 01
Magic Red/Aluminium



7758 01 + 7715 10 + 7719 11
Magic Blue/Pearl



7758 01 + 7715 10 + 7719 21
Magic Green/Pearl



7758 01 + 7713 10 + 7719 51
Brushed Aluminium/Aluminium



7758 01 + 7713 10 + 7719 31
Chrome/Aluminium



7758 01 + 7713 10 + 7719 41
Black Nickel/Aluminium



Таблицы выбора клавиш (стр. 504), рамок (стр. 510) и монтажных коробок (стр. 456)

Упак.	Кат. №	Рамки металлические Magic Red
10	7719 01	Рамка 1-постовая
10	7719 02	Рамка 2-постовая, горизонтальная
2	7719 03	Рамка 3 -постовая, горизонтальная
10	7719 06	Рамка 2 -постовая, вертикальная
2	7719 07	Рамка 3 -постовая, вертикальная

Упак.	Кат. №	Рамки металлические Magic Blue
10	7719 11	Рамка 1-постовая
10	7719 12	Рамка 2-постовая, горизонтальная
2	7719 13	Рамка 3 -постовая, горизонтальная
10	7719 16	Рамка 2 -постовая, вертикальная
2	7719 17	Рамка 3 -постовая, вертикальная

Упак.	Кат. №	Рамки металлические Magic Green
1	7719 21	Рамка 1-постовая
1	7719 22	Рамка 2-постовая, горизонтальная
1	7719 23	Рамка 3 -постовая, горизонтальная
1	7719 26	Рамка 2 -постовая, вертикальная
1	7719 27	Рамка 3 -постовая, вертикальная

Упак.	Кат. №	Рамки металлические Brushed Aluminium
1	7719 51	Рамка 1-постовая
1	7719 52	Рамка 2-постовая, горизонтальная
1	7719 53	Рамка 3 -постовая, горизонтальная
1	7719 56	Рамка 2 -постовая, вертикальная
1	7719 57	Рамка 3 -постовая, вертикальная

Упак.	Кат. №	Рамки металлические Chrome
1	7719 31	Рамка 1-постовая
1	7719 32	Рамка 2-постовая, горизонтальная
1	7719 33	Рамка 3 -постовая, горизонтальная
1	7719 36	Рамка 2 -постовая, вертикальная
1	7719 37	Рамка 3 -постовая, вертикальная

Упак.	Кат. №	Рамки металлические Black Nickel
1	7719 41	Рамка 1-постовая
1	7719 42	Рамка 2-постовая, горизонтальная
1	7719 43	Рамка 3 -постовая, горизонтальная
1	7719 46	Рамка 2 -постовая, вертикальная
1	7719 47	Рамка 3 -постовая, вертикальная



Природная индивидуальность



Maple/Aluminium



Mahogany/Dark Bronze



Galea™ Life рамки из дерева



7758 01 + 7713 10 + 7719 61
Maple/Aluminium



7758 01 + 7714 10 + 7719 71
Cherry Wood/Titanium



7758 01 + 7712 10 + 7719 81
Mahogany/Dark Bronze

Упак.	Кат. №	Рамки Maple
1	7719 61	Рамка 1-постовая
1	7719 62	Рамка 2-постовая, горизонтальная
1	7719 63	Рамка 3 -постовая, горизонтальная
1	7719 64	Рамка 4 -постовая, горизонтальная
1	7719 65	Рамка 5 -постовая, горизонтальная
1	7719 66	Рамка 2 -постовая, вертикальная
1	7719 67	Рамка 3 -постовая, вертикальная
1	7719 68	Рамка 4 -постовая, вертикальная
1	7719 69	Рамка 5 -постовая, вертикальная

Упак.	Кат. №	Рамки Cherry Wood
1	7719 71	Рамка 1-постовая
1	7719 72	Рамка 2-постовая, горизонтальная
1	7719 73	Рамка 3 -постовая, горизонтальная
1	7719 74	Рамка 4 -постовая, горизонтальная
1	7719 75	Рамка 5 -постовая, горизонтальная
1	7719 76	Рамка 2 -постовая, вертикальная
1	7719 77	Рамка 3 -постовая, вертикальная
1	7719 78	Рамка 4 -постовая, вертикальная
1	7719 79	Рамка 5 -постовая, вертикальная

Упак.	Кат. №	Рамки Mahogany
1	7719 81	Рамка 1-постовая
1	7719 82	Рамка 2-постовая, горизонтальная
1	7719 83	Рамка 3 -постовая, горизонтальная
1	7719 84	Рамка 4 -постовая, горизонтальная
1	7719 85	Рамка 5 -постовая, горизонтальная
1	7719 86	Рамка 2 -постовая, вертикальная
1	7719 87	Рамка 3 -постовая, вертикальная
1	7719 88	Рамка 4 -постовая, вертикальная
1	7719 89	Рамка 5 -постовая, вертикальная

GALEA™ LIFE




CORIAN®

Невозможно устоять



CORIAN® Cocoa Brown/Dark Bronze



CORIAN® Everest/Pearl



Galea™ Life рамки CORIAN®



7758 01 + 7712 10 + 7717 01
CORIAN® Cocoa Brown/Dark Bronze



7758 01 + 7715 10 + 7717 11
CORIAN® Everest/Pearl

Упак.	Кат. №	CORIAN® Cocoa Brown
1	7717 01	Рамка 1-постовая
1	7717 02	Рамка 2-постовая, горизонтальная
1	7717 03	Рамка 3 -постовая, горизонтальная
1	7717 04	Рамка 4 -постовая, горизонтальная
1	7717 05	Рамка 5 -постовая, горизонтальная
1	7717 06	Рамка 2 -постовая, вертикальная
1	7717 07	Рамка 3 -постовая, вертикальная
1	7717 08	Рамка 4 -постовая, вертикальная
1	7717 09	Рамка 5 -постовая, вертикальная

Упак.	Кат. №	CORIAN® Everest
1	7717 11	Рамка 1-постовая
1	7717 12	Рамка 2-постовая, горизонтальная
1	7717 13	Рамка 3 -постовая, горизонтальная
1	7717 14	Рамка 4 -постовая, горизонтальная
1	7717 15	Рамка 5 -постовая, горизонтальная
1	7717 16	Рамка 2 -постовая, вертикальная
1	7717 17	Рамка 3 -постовая, вертикальная
1	7717 18	Рамка 4 -постовая, вертикальная
1	7717 19	Рамка 5 -постовая, вертикальная

CORIAN® – зарегистрированная торговая марка компании DuPont™

Упак.	Кат. №	CORIAN® Oyster*
1	7717 21	Рамка 1-постовая
1	7717 22	Рамка 2-постовая, горизонтальная
1	7717 23	Рамка 3 -постовая, горизонтальная
1	7717 24	Рамка 4 -постовая, горизонтальная
1	7717 25	Рамка 5 -постовая, горизонтальная
1	7717 26	Рамка 2 -постовая, вертикальная
1	7717 27	Рамка 3 -постовая, вертикальная
1	7717 28	Рамка 4 -постовая, вертикальная
1	7717 29	Рамка 5 -постовая, вертикальная

Упак.	Кат. №	CORIAN® Canyon*
1	7717 31	Рамка 1-постовая
1	7717 32	Рамка 2-постовая, горизонтальная
1	7717 33	Рамка 3 -постовая, горизонтальная
1	7717 34	Рамка 4 -постовая, горизонтальная
1	7717 35	Рамка 5 -постовая, горизонтальная
1	7717 36	Рамка 2 -постовая, вертикальная
1	7717 37	Рамка 3 -постовая, вертикальная
1	7717 38	Рамка 4 -постовая, вертикальная
1	7717 39	Рамка 5 -постовая, вертикальная

Упак.	Кат. №	CORIAN® Moss*
1	7717 41	Рамка 1-постовая
1	7717 42	Рамка 2-постовая, горизонтальная
1	7717 43	Рамка 3 -постовая, горизонтальная
1	7717 44	Рамка 4 -постовая, горизонтальная
1	7717 45	Рамка 5 -постовая, горизонтальная
1	7717 46	Рамка 2 -постовая, вертикальная
1	7717 47	Рамка 3 -постовая, вертикальная
1	7717 48	Рамка 4 -постовая, вертикальная
1	7717 49	Рамка 5 -постовая, вертикальная

Упак.	Кат. №	CORIAN® Macadam*
1	7717 51	Рамка 1-постовая
1	7717 52	Рамка 2-постовая, горизонтальная
1	7717 53	Рамка 3 -постовая, горизонтальная
1	7717 54	Рамка 4 -постовая, горизонтальная
1	7717 55	Рамка 5 -постовая, горизонтальная
1	7717 56	Рамка 2 -постовая, вертикальная
1	7717 57	Рамка 3 -постовая, вертикальная
1	7717 58	Рамка 4 -постовая, вертикальная
1	7717 59	Рамка 5 -постовая, вертикальная

Упак.	Кат. №	CORIAN® Gray Fieldstone*
1	7717 61	Рамка 1-постовая
1	7717 62	Рамка 2-постовая, горизонтальная
1	7717 63	Рамка 3 -постовая, горизонтальная
1	7717 64	Рамка 4 -постовая, горизонтальная
1	7717 65	Рамка 5 -постовая, горизонтальная
1	7717 66	Рамка 2 -постовая, вертикальная
1	7717 67	Рамка 3 -постовая, вертикальная
1	7717 68	Рамка 4 -постовая, вертикальная
1	7717 69	Рамка 5 -постовая, вертикальная

Упак.	Кат. №	CORIAN® Flint*
1	7717 71	Рамка 1-постовая
1	7717 72	Рамка 2-постовая, горизонтальная
1	7717 73	Рамка 3 -постовая, горизонтальная
1	7717 74	Рамка 4 -постовая, горизонтальная
1	7717 75	Рамка 5 -постовая, горизонтальная
1	7717 76	Рамка 2 -постовая, вертикальная
1	7717 77	Рамка 3 -постовая, вертикальная
1	7717 78	Рамка 4 -постовая, вертикальная
1	7717 79	Рамка 5 -постовая, вертикальная

Упак.	Кат. №	CORIAN® Fossil*
1	7717 81	Рамка 1-постовая
1	7717 82	Рамка 2-постовая, горизонтальная
1	7717 83	Рамка 3 -постовая, горизонтальная
1	7717 84	Рамка 4 -постовая, горизонтальная
1	7717 85	Рамка 5 -постовая, горизонтальная
1	7717 86	Рамка 2 -постовая, вертикальная
1	7717 87	Рамка 3 -постовая, вертикальная
1	7717 88	Рамка 4 -постовая, вертикальная
1	7717 89	Рамка 5 -постовая, вертикальная

Упак.	Кат. №	CORIAN® Gray Savannah*
1	7717 91	Рамка 1-постовая
1	7717 92	Рамка 2-постовая, горизонтальная
1	7717 93	Рамка 3 -постовая, горизонтальная
1	7717 94	Рамка 4 -постовая, горизонтальная
1	7717 95	Рамка 5 -постовая, горизонтальная
1	7717 96	Рамка 2 -постовая, вертикальная
1	7717 97	Рамка 3 -постовая, вертикальная
1	7717 98	Рамка 4 -постовая, вертикальная
1	7717 99	Рамка 5 -постовая, вертикальная

* Поставляются под заказ. Условия заказа уточняйте в офисе Legrand.
 CORIAN® – зарегистрированная торговая марка компании DuPont™

GALEA™ LIFE



Я знаю,
что работает
на мой имидж



Leather Club/Dark Bronze



Leather Havana/Pearl



Galea™ Life
рамки из натуральной кожи



7758 01 + 7715 10 + 7719 90
Leather Havana/Pearl



7758 01 + 7712 10 + 7719 95
Leather Club/Dark Bronze

Упак.	Кат. №	Рамки Кожа Havana
1	7719 90	Рамка 1-постовая
1	7719 91	Рамка 2-постовая, горизонтальная
1	7719 92	Рамка 3 -постовая, горизонтальная
1	7719 93	Рамка 2 -постовая, вертикальная
1	7719 94	Рамка 3 -постовая, вертикальная

Упак.	Кат. №	Рамки Кожа Club
1	7719 95	Рамка 1-постовая
1	7719 96	Рамка 2-постовая, горизонтальная
1	7719 97	Рамка 3 -постовая, горизонтальная
1	7719 98	Рамка 2 -постовая, вертикальная
1	7719 99	Рамка 3 -постовая, вертикальная

Galea™ Life

таблица выбора

		Клавиши и лицевые панели				
Механизмы	Кат.№	White	Dark Bronze	Aluminium	Titanium	Pearl
Выключатель	7758 01					
Переключатель на 2 направления	7758 06					
Промежуточный переключатель	7758 07					
Выключатель 16 А	7756 04	7770 10	7712 10	7713 10	7714 10	7715 10
Переключатель на 2 направления 16 А	7756 06					
Простой кнопочный выключатель	7758 11					
Переключатель на 2 направления кнопочный	7758 16					
Выключатель + кнопочный выключатель	7758 10					
Выключатель	7758 01					
Переключатель на 2 направления	7758 06	7770 44	7712 44	7713 44	7714 44	7715 44
Промежуточный переключатель	7758 07		Клавиша простая с пиктограммой Лампа			
Выключатель 16 А	7756 04	7770 46	7712 46	7713 46	7714 46	7715 46
Переключатель на 2 направления 16 А	7756 06		Клавиша простая с пиктограммой Звонок			
Простой кнопочный выключатель	7758 11	7770 48	7712 48	7713 48	7714 48	7715 48
Переключатель на 2 направления кнопочный	7758 16		Клавиша простая с пиктограммой Лестница			
Выключатель + кнопочный выключатель	7758 10					
Выключатель с подсветкой	7756 00					
Выключатель с индикацией, с нейтралью	7756 01					
Переключатель на 2 направления с подсветкой	7756 02					
Переключатель на 2 направления с индикацией, с нейтралью	7758 20					
Промежуточный переключатель с подсветкой	7758 27	7770 11	7712 11	7713 11	7714 11	7715 11
Переключатель на 2 направления с подсветкой 16 А	7756 09		Клавиша используется с информационной пиктограммой			
Простой кнопочный выключатель с подсветкой	7758 13					
Переключатель на 2 направления кнопочный с подсветкой, с нейтралью	7758 46					
Выключатель кнопочный с индикацией, с сухим контактом (для подключения к зуммеру Кат. № 759 09/10)	7758 17					
Выключатель с подсветкой	7756 00					
Выключатель с индикацией, с нейтралью	7756 01					
Переключатель на 2 направления с подсветкой	7756 02					
Переключатель на 2 направления с индикацией, с нейтралью	7758 20					
Промежуточный переключатель с подсветкой	7758 27	7710 34	7712 34	7713 34	7714 34	7715 34
Переключатель на 2 направления с подсветкой 16 А	7756 09					
Простой кнопочный выключатель с подсветкой	7758 13					
Переключатель на 2 направления кнопочный с подсветкой, с нейтралью	7758 46					
Выключатель кнопочный с индикацией с сухим контактом (для подключения к зуммеру Кат. № 759 09/10)	7758 17					
Выключатель с подсветкой	7756 00					
Выключатель с индикацией, с нейтралью	7756 01					
Переключатель на 2 направления с подсветкой	7756 02	7710 10		Клавиша с пиктограммой Лампа		
Переключатель на 2 направления с индикацией, с нейтралью	7758 20					
Промежуточный переключатель с подсветкой	7758 27	7710 11		Клавиша с пиктограммой Дверь		
Переключатель на 2 направления с подсветкой 16 А	7756 09					
Простой кнопочный выключатель с подсветкой	7758 13	7710 12		Клавиша с пиктограммой Звонок		
Переключатель на 2 направления кнопочный с подсветкой, с нейтралью	7758 46					
Выключатель кнопочный с индикацией с сухим контактом (для подключения к зуммеру Кат. № 759 09/10)	7758 17					

Galea™ Life
таблица выбора

		Клавиши и лицевые панели				
Механизмы	Кат.№	White	Dark Bronze	Aluminium	Titanium	Pearl
Выключатель двойной	7758 05					
Переключатель на 2 направления двойной	7758 08	7770 12	7712 12	7713 12	7714 12	7715 12
Выключатель кнопочный двойной	7758 18					
Выключатель двойной с подсветкой в 2-х цепях	7758 25					
Переключатель на 2 направления двойной с подсветкой	7756 08	7710 79	7712 79	7713 79	7714 79	7715 79
Выключатель двойной с индикацией в 2-х цепях	7758 69					
Выключатель 2-полюсный	7758 02					
Выключатель 3-полюсный 400 В	7756 07	7770 15	7712 15	7713 15	7714 15	7715 15
Выключатель 2-полюсный 16 А	7756 05					
Выключатель 2-полюсный с индикацией, с нейтралью	7758 22					
Выключатель 2-полюсный с подсветкой 16 А	7756 81	7770 18	7712 18	7713 18	7714 18	7715 18
Выключатель 2-полюсный с индикацией, с нейтралью	7758 22	7710 18				
Выключатель двойной с индикацией, с нейтралью -1 цепь	7758 45	7770 45	7712 45	7713 45	7714 45	7715 45
Простой кнопочный выключатель с подсветкой	7758 13	7770 17	7712 17	7713 17	7714 17	7715 17
Переключатель поворотный на 3 положения (2-1-3) 20 А 250 В	7759 57					
Переключатель поворотный на 3 положения (0-1-2-3) 20 А 250 В	7759 58					
Переключатель поворотный на 2 положения (0-1) 32 А 250 В	7759 59	7770 57	7712 57	7713 57	7714 57	7715 57
Выключатель с выдержкой времени с механической регулировкой от 0 до 15 мин 16 А 250 В	7759 62					
Выключатель с выдержкой времени с механической регулировкой от 0 до 120 мин 16 А 250 В	7759 64					
Выключатель для управления рольставнями	7758 04					
Выключатель кнопочный для управления рольставнями двойной	7758 14	7770 14	7712 14	7713 14	7714 14	7715 14
Механизм управления рольставнями для приводов SOMFY	7756 83	7770 61	7712 61	7713 61	7714 61	7715 61
Светорегулятор 400 Вт	7756 54	7710 68	7712 68	7713 68	7714 68	7715 68
Светорегулятор 420 Вт	7759 03					
Электронный потенциометр	7759 18	7770 60	7712 60	7713 60	7714 60	7715 60
Электронный потенциометр 10 В	7759 01					
Светорегулятор 420 Вт	7759 03	Клавиша со светорегулятором с индикацией				
Электронный потенциометр	7759 18	7711 66	7711 67	7711 68	7711 69	7711 70
Электронный потенциометр 10 В	7759 01					
Светорегулятор 1000 Вт	7759 10	7770 59	7712 59	7713 59	7714 59	7715 59
Универсальный светорегулятор 400 Вт	7756 52					
Светорегулятор 600 Вт	7756 53	7710 86	7712 86	7713 86	7714 86	7715 86
Датчик движения 300 Вт 2 -проводный	7756 55	7710 88	7712 88	7713 88	7714 88	7715 88
Датчик движения 300 Вт 2 –проводный с самопроизвольным отклонением от установленного режима работы	7756 56					
Датчик движения 1000 Вт 3 -проводный	7756 57	7710 87	7712 87	7713 87	7714 87	7715 87
Электронный термостат	7758 68	7770 53	7712 53	7713 53	7714 53	7715 53
FM-тюнер стерео 2x1 Вт 16 Ом	7756 69	-	-	-	-	-
Центральный блок	7756 66	7710 49	7712 49	7713 49	7714 49	7715 49
Устройство локального управления с LCD экраном	7756 67	7710 50	7712 50	7713 50	7714 50	7715 50
Локальный FM-тюнер и модуль связи	7756 68	7710 51	7712 51	7713 51	7714 51	7715 51

Galea™ Life

таблица выбора

		Клавиши и лицевые панели				
Механизмы	Кат.№	White	Dark Bronze	Aluminium	Titanium	Pearl
Детектор затопления	7757 41					
Детектор газа метана	7757 42	7770 43	7712 43	7713 43	7714 43	7715 43
Детектор газа пропан-бутана	7757 43					
Повторитель аварийного сигнала	7757 44					
Механизм контроля доступа	7759 52					
Комплект для контроля доступа	7759 53	7770 52	7712 52	7713 52	7714 52	7715 52
Выключатель с баджем	7759 54	7770 54	7712 54	7713 54	7714 54	7715 54
Розетка колонки двойная	7757 84	7710 25	7712 25	7713 25	7714 25	7715 25
Розетка колонки простая	7757 85	7710 00	7712 00	7713 00	7714 00	7715 00
Вывод кабеля с 5 клеммами	7759 85					
Вывод кабеля без клемм	7759 86	7770 85	7712 85	7713 85	7714 85	7715 85
Предохранитель с колпачком, белый	7759 77					
Предохранитель с колпачком, серый антрацит	7759 78	7770 77	7712 77	7713 77	7714 77	7715 77
Блок аварийного освещения 220 В~ 50 Гц	7759 41	7770 41	7712 41	7713 41	7714 41	7715 41
		7711 01	7711 11	7711 21	7711 31	7711 41
		7711 02	7711 12	7711 22	7711 32	7711 42
		7711 03	7711 13	7711 23	7711 33	7711 43
Механизм ВСУ-EIB Imocad	7757 00	7711 04	7711 14	7711 24	7711 34	7711 44
		7711 05	7711 15	7711 25	7711 35	7711 45
		7711 06	7711 16	7711 26	7711 36	7711 46
Выключатель со шнурком	7758 09					
Переключатель кнопочный со шнурком	7758 19					
Выключатель кнопочный круглый со шнурком	7758 44					
Выключатель для управления рольставнями 1-полюсный, с ключом DIN	7758 50					
Переключатель на 2 направления с ключом 2-полюсный (групповое управление)	7758 51					
Переключатель поворотный для рольставней	7758 53					
Выключатель с ключом для рольставней	7758 56					
Механизм для управления рольставнями White	7757 46					
Механизм для управления рольставнями Dark Bronze	7756 96					
Механизм для управления рольставнями Aluminium	7756 97					
Механизм для управления рольставнями Titanium	7756 98					
Механизм для управления рольставнями Pearl	7756 99	7770 19	7712 19	7713 19	7714 19	7715 19
Термостат White	7758 15					
Термостат Dark Bronze	7756 84					
Термостат Aluminium	7756 85					
Термостат Titanium	7756 86					
Термостат Pearl	7758 87					
Термостат «Комфорт» со светодиодом, White	7758 67					
Термостат «Комфорт» со светодиодом, Dark Bronze	7756 92					
Термостат «Комфорт» со светодиодом, Aluminium	7756 93					
Термостат «Комфорт» со светодиодом, Titanium	7756 94					
Термостат «Комфорт» со светодиодом, Pearl	7756 95					
Термостат для теплых полов со светодиодом, White	7758 58					

Galea™ Life

таблица выбора

		Клавиши и лицевые панели				
Механизмы	Кат.№	White	Dark Bronze	Aluminium	Titanium	Pearl
Термостат для теплых полов со светодиодом, Dark Bronze	7756 88					
Термостат для теплых полов со светодиодом, Aluminium	7756 89					
Термостат для теплых полов со светодиодом, Titanium	7756 90					
Термостат для теплых полов со светодиодом, Pearl	7756 91					
Блок питания для технической сигнализации	7757 45					
Зуммер 220 В _~ 50 Гц с центральной лицевой панелью Антрацит	7757 11					
Зуммер 220 В _~ 50 Гц с центральной лицевой панелью Белый	7757 12					
Звонок электронный 50/60 Гц с центральной лицевой панелью Антрацит	7757 10					
Звонок электронный 50/60 Гц с центральной лицевой панелью Белый	7757 09	7770 19	7712 19	7713 19	7714 19	7715 19
Звонок электронный 220 В _~ с центральной лицевой панелью Антрацит	7757 17					
Звонок электронный 220 В _~ с центральной лицевой панелью Белый	7757 18					
Розетка эквипотенциального подключения	7759 88					
Механизм подсветки с лампой 10 Е 5 Вт, прозрачный рассеиватель	7759 43					
Розетка 2К стандарт Euro US	7758 36					
Розетка 2К+3 стандарт Euro US	7758 37					
Розетка 2К+3 стандарт US	7758 38					



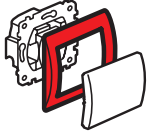
Механизмы	Кат.	Клавиши и лицевые панели					
		White	Dark	Bronze	Aluminium	Titanium	Pearl
In One by Legrand							
Выключатель 1x2 500 Вт	7756 33						
Переключатель на 1 направление с индикацией 1x2500 Вт	7756 35	7710 71	7712 71	7713 71	7714 71	7715 71	
Выключатель 2x1 000 Вт на 1 направление	7756 32	7710 91	7712 91	7713 91	7714 91	7715 91	
Светорегулятор PLC/ИК	7756 37						
Переключатель на 2 напр., двухклав. с индикацией 2x1000 Вт	7756 39	7710 70	7712 70	7713 70	7714 70	7715 70	
Датчик движения 1000 Вт 3 проводный, с нейтралью	7756 21	7710 87	7712 87	7713 87	7714 87	7715 87	
Индивидуальный механизм управления рольставнями	7756 22						
Групповой механизм управления рольставнями	7756 25						
Сценарный выключатель для освещения PLC/ИК	7756 40						
Сценарный выключатель PLC	7756 18	7710 93	7712 93	7713 93	7714 93	7715 93	
Сценарный выключатель для интерфейса in one by Legrand	7756 20						
Розетка r J 11	7759 38						
Розетка r J 45, кат. 3, 8 контактов, 1 коннектор	7759 75	7770 95	7712 95	7713 95	7714 95	7715 95	
Розетка r J 11 двойная	7759 39						
Розетка r J 45, кат. 3, 8 контактов, 2 коннектора	7759 36						
Розетка r J 45 iSDn	7759 37						
Розетка VD i двойная r J 45/r J 11	7757 81						
Розетка r J 45 UTP, кат. 5е, винтовые клеммы, 1 коннектор	7757 61						
Розетка r J 45 UTP, кат. 5е, винтовые клеммы, 2 коннектора	7757 62						
Розетка r J 45, кат. 6 FSTP, 2 коннектора	7759 76	771058	771258	771358	771458	771558	
Розетка r J 45 UTP, кат. 5е, захваты, 1 коннектор	7757 65	7770 75	7712 75	7713 75	7714 75	7715 75	
Розетка r J 45 FSTP, кат. 5е, винтовые клеммы, 2 коннектора	7758 87	771058	771258	771358	771458	771558	
Розетка r J 45 UTP, кат. 5е, захваты, 2 коннектора	7757 66						
Розетка r J 45 FTP, кат. 6, винтовые клеммы, 2 коннектора	7757 99						
Розетка r J 45 UTP, кат. 6, винтовые клеммы, 1 коннектор	7758 28						
Розетка r J 45 FTP, кат. 6, винтовые клеммы, 1 коннектор	7757 98						
Розетка r J 45 UTP, кат. 6, винтовые клеммы, 2 коннектора	7758 30						
Розетка r J 45 UTP, кат. 6, захваты, 1 коннектор	7758 23						
Розетка r J 45 UTP, кат. 6, захваты, 2 коннектора	7758 47						
Розетка r J 45 STP, кат. 5, винтовые клеммы, 1 коннектор	7757 63						
Розетка r J 45 STP, кат. 5, винтовые клеммы, 2 коннектора	7757 64	7770 84	7712 84	7713 84	7714 84	7715 84	
Розетка r J 45 STP, кат. 6, винтовые клеммы, 1 коннектор	7758 40						
Розетка r J 45 STP, кат. 6, винтовые клеммы, 2 коннектора	7758 41						
Волоконно оптическая розетка SC	7758 83						
Волоконно оптическая розетка ST	7758 84						
Адаптер для информационной розетки AMP	7758 85	7770 76	7712 76	7713 76	7714 76	7715 76	

ИСПРАВЛЕНО
В PDF-ВЕРСИИ

Galea™ Life
 таблица выбора

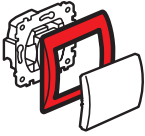
		Клавиши и лицевые панели				
Механизмы	Кат.№	White	Dark Bronze	Aluminium	Titanium	Pearl
Розетка TV простая 2 400 МГц	7759 65					
Розетка оконечная TV простая 2 400 МГц	7759 66					
Розетка проходная TV простая 2 400 МГц	7759 67	7770 66	7712 66	7713 66	7714 66	7715 66
Розетка TV тип F	7756 80					
Розетка TV-RD 862 МГц	7757 86					
Розетка оконечная TV-RD 862 МГц	7757 87	7710 72	7712 72	7713 72	7714 72	7715 72
Розетка проходная TV-RD 862 МГц	7757 88					
Розетка TV-RD Hirschman тип FS1 D	7759 81					
Розетка проходная TV-RD Hirschman тип GEDU 15	7759 84	7710 89	7712 89	7713 89	7714 89	7715 89
Розетка TV-RD-SAT Hirschman тип EAD 3902 F	7759 83					
Розетка TV-RD-SAT 2 400 МГц	7757 89					
Розетка оконечная TV-RD-SAT 2 400 МГц	7757 90	7710 73	7712 73	7713 73	7714 73	7715 73
Розетка проходная TV-RD-SAT 2 400 МГц	7757 91					
Розетка 2К	7759 16	7770 26	7712 26	7713 26	7714 26	7715 26
Розетка 2К+3, винт. клеммы	7759 21					
Розетка 2К+3, авт. клеммы	7759 20	7770 20	7712 20	7713 20	7714 20	7715 20
Розетка 2К+3, спец. клеммы 4 мм	7759 22					
Розетка 2К+3, винт. клеммы	7759 21					
Розетка 2К+3, авт. клеммы	7759 20	7770 21	7712 21	7713 21	7714 21	7715 21
Розетка 2К+3, винт. клеммы	7759 21					
Розетка 2К+3, авт. клеммы	7759 20	7770 22	7712 22	7713 22	7714 22	7715 22
Розетка 2К+3, с мех. блок., винт. клеммы	7759 30	7770 29	—	—	—	—
Розетка 2К+3, винт. клеммы	7759 21					
Розетка 2К+3, авт. клеммы	7759 20	7770 79	—	—	—	—
Розетка 2К+3, винт. клеммы	7759 21					
Розетка 2К+3, авт. клеммы	7759 20	7770 34	—	—	—	—
Розетка 2К+3, спец. клеммы 4 мм	7759 22					
Розетка 2К+3, винт. клеммы	7759 21					
Розетка 2К+3, авт. клеммы	7759 20	7770 42	—	—	—	—

Galea™ Life: рамки

		1 пост	2 поста горизонтальный монтаж	2 поста вертикальный монтаж	3 поста горизонтальный монтаж	3 поста вертикальный монтаж
Классика	White	7710 01	7710 02	7710 06	7710 03	7710 07
	Dark Bronze	7712 01	7712 02	7712 06	7712 03	7712 07
	Aluminium	7713 01	7713 02	7713 06	7713 03	7713 07
	Titanium	7714 01	7714 02	7714 06	7714 03	7714 07
	Pearl	7715 01	7715 02	7715 06	7715 03	7715 07
Металл	Magic Red	7719 01	7719 02	7719 06	7719 03	7719 07
	Magic Blue	7719 11	7719 12	7719 16	7719 13	7719 17
	Magic Green	7719 21	7719 22	7719 26	7719 23	7719 27
	Chrome	7719 31	7719 32	7719 36	7719 33	7719 37
	Black Nickel	7719 41	7719 42	7719 46	7719 43	7719 47
	Brushed Aluminium	7719 51	7719 52	7719 56	7719 53	7719 57
Дерево	Maple	7719 61	7719 62	7719 66	7719 63	7719 67
	Cherry Wood	7719 71	7719 72	7719 76	7719 73	7719 77
	Mahogany	7719 81	7719 82	7719 86	7719 83	7719 87
CORIAN®	Cocoa Brown	7717 01	7717 02	7717 06	7717 03	7717 07
	Everest	7717 11	7717 12	7717 16	7717 13	7717 17
	Oyster*	7717 21	7717 22	7717 26	7717 23	7717 27
	Canyon*	7717 31	7717 32	7717 36	7717 33	7717 37
	Moss*	7717 41	7717 42	7717 46	7717 43	7717 47
	Macadam*	7717 51	7717 52	7717 56	7717 53	7717 57
	Gray Fieldstone*	7717 61	7717 62	7717 66	7717 63	7717 67
	Flint*	7717 71	7717 72	7717 76	7717 73	7717 77
	Fossie*	7717 81	7717 82	7717 86	7717 83	7717 87
	Gray Savannah*	7717 91	7717 92	7717 96	7717 93	7717 97
Кожа	Havana	7719 90	7719 91	7719 93	7719 92	7719 94
	Club	7719 95	7719 96	7719 98	7719 97	7719 99

* Поставляется под заказ
CORIAN® – зарегистрированная торговая марка компании DuPont™

Galea™ Life: рамки

					
		4 поста горизонтальный монтаж	4 поста вертикальный монтаж	5 постов горизонтальный монтаж	5 постов вертикальный монтаж
Классика	White	7710 04	7710 08	7710 05	7710 09
	Dark Bronze	7712 04	7712 08	7712 05	7712 09
	Aluminium	7713 04	7713 08	7713 05	7713 09
	Titanium	7714 04	7714 08	7714 05	7714 09
	Pearl	7715 04	7715 08	7715 05	7715 09
Дерево	Maple	7719 64	7719 68	7719 65	7719 69
	Cherry Wood	7719 74	7719 78	7719 75	7719 79
	Mahogany	7719 84	7719 88	7719 85	7719 89
CORIAN*	Cocoa Brown	7717 04	7717 08	7717 05	7717 09
	Everest	7717 14	7717 18	7717 15	7717 19
	Oyster*	7717 24	7717 28	7717 25	7717 29
	Canyon*	7717 34	7717 38	7717 35	7717 39
	Moss*	7717 44	7717 48	7717 45	7717 49
	Macadam*	7717 54	7717 58	7717 55	7717 59
	Gray Fieldstone*	7717 64	7717 68	7717 65	7717 69
	Flint*	7717 74	7717 78	7717 75	7717 79
	Fossie*	7717 84	7717 88	7717 85	7717 89
	Gray Savannah*	7717 94	7717 98	7717 95	7717 99

* Поставляется под заказ
CORIAN* – зарегистрированная торговая марка компании DuPont™

Valena: цветовые решения на любой вкус

Механизмы, поставляемые с лицевыми панелями

Монтаж на винтах или захватах

Классика



Слоновая кость



Белый

Металлик



Алюминий



Титан

Кантри



Терра



Кантри



Модерн

Фрэш



Виола



Фрэш



Ладога

Декоративные вставки



Белый/Серый



Белый/Лазурный



Белый/Кристалл



Белый/Желтый



Белый/Янтарь



Белый/Синий



Белый/Золото



Белый/Хром



> Современные функции

Valena предлагает широкий спектр современных функций: выключатели, светорегуляторы, TV, телефонные и информационные раъемы, ИК-датчики



> Влагозащищенные функции IP44

Новые функции во влагозащищенном исполнении — все для удобства и безопасности!



> Многопостовые рамки

Многопостовые рамки во всех цветовых исполнениях. От 2 до 5 постов как для вертикальной, так и для горизонтальной установки.

Valena™

выключатели



7743 01 + 7743 51



7744 10 + 7744 51



7701 01 + 7701 51



7741 04 + 7743 51



7742 14 + 7744 51

Механизмы, поставляемые с лицевыми панелями
Монтаж на винтах или захватах

Упак.	Кат. №		Выключатели 10 AX – 250 В~	
	Слоновая кость	Белый		
10	7743 01	7744 01		Выключатель
10	7743 06	7744 06		Переключатель на два напр.
10	7743 07	7744 07		Переключатель промежуточный
10	7743 10	7744 10		Выключатель с подсветкой ⁽¹⁾
10	7743 25	7744 25		Переключатель на два направления с индикацией ⁽²⁾
10	7743 26	7744 26		Переключатель на два направления с подсветкой ⁽¹⁾
10	7743 48	7744 48		Переключатель промежуточный с подсветкой ⁽¹⁾
10	7743 05	7744 05		Выключатель двухклавишный
10	7743 08	7744 08		Переключатель на два направления двухклавишный
10	7743 45	7744 45		Выключатель двухклавишный с индикацией ⁽²⁾
10	7743 28	7744 28		Выключатель ИСПРАВЛЕНО В PDF-ВЕРСИИ двухклавишный с подсветкой ⁽³⁾
10	7741 13	7742 13		Выключатель двухклавишный с двумя индикаторами ⁽²⁾
10	7741 12	7742 12		Переключатель на два напр. двухклавишный с подсветкой ⁽³⁾
10	7743 02	7744 02		Выключатель двухполюсный
	Алюминий			
10	7701 01			Выключатель
10	7701 06			Переключатель на два напр.
10	7701 07			Переключатель промежуточный
10	7701 10			Выключатель с подсветкой ⁽¹⁾
10	7701 25			Переключатель на два направления с индикацией ⁽²⁾
10	7701 26			Переключатель на два направления с подсветкой ⁽¹⁾
10	7701 48			Переключатель промежуточный с подсветкой ⁽¹⁾
10	7701 05			Выключатель двухклавишный
10	7701 08			Переключатель на два направления двухклавишный
10	7701 45			Выключатель двухклавишный с одним индикатором ⁽²⁾
10	7701 28			Выключатель ИСПРАВЛЕНО В PDF-ВЕРСИИ двойной с подсветкой ⁽¹⁾
10	7702 13			Выключатель двойной с двумя индикаторами ⁽²⁾
10	7702 12			Переключатель на два напр. двойной с подсветкой ⁽³⁾
10	7701 02			Выключатель двухполюсный

Упак.	Кат. №		Выключатели 16 AX – 250 В~	
	Слоновая кость	Белый		
10	7741 05	7742 05		Переключатель на два напр.
10	7741 03	7742 03		Переключатель на два направления с подсветкой ⁽¹⁾
10	7741 04	7742 04		Выключатель двухполюсный
	Алюминий			
10	7702 05			Переключатель на два напр.
10	7702 03			Переключатель на два направления с подсветкой ⁽¹⁾
10	7702 04			Выключатель двухполюсный
10	7702 14			Выключатель двухполюсный с индикацией ⁽²⁾
	Слоновая кость Белый			
10	7743 03	7744 03		Для люминесцентных ламп
	Алюминий			
10	7701 03			Для флуоресцентных ламп

Упак.	Кат. №		3-полюсные переключатели – 10 А – 400 В~	
	Слоновая кость	Белый		
10	7743 03	7744 03		Для люминесцентных ламп
10	7701 03			Для флуоресцентных ламп

(1) Зеленая лампа 0,5 мА - 230 В Кат. № 7758 97
(2) Оранжевая лампа 1 мА - 230 В Кат. № 7758 95
(3) Зеленая лампа 1 мА - 230 В Кат. № 7758 90

Valena™

кнопки, механизмы управления приводами



7743 12 + 7743 51



7744 19 + 7744 51



7701 13 + 7701 51



7702 17 + 7701 51



7743 04 + 7744 51

Механизмы, с лицевыми панелями
Монтаж на винтах или захватах

Упак.	Кат. №	Кнопки
	<div style="display: flex; justify-content: space-around;"> <div style="text-align: center;"> Слоновая кость </div> <div style="text-align: center;"> Белый </div> </div>	<p>Кнопки 10 А – 250 В ~</p>
10	7743 11 7744 11	Кнопка
10	7743 12 7744 12	Кнопка с символом лампы
10	7741 16 7742 16	Кнопка с символом звонка
10	7743 13 7744 13	Кнопка с подсветкой с символом лампы ⁽¹⁾
10	7741 15 7742 15	Кнопка с подсветкой с символом звонка ⁽¹⁾
1	7743 19 7744 19	Кнопка перекидная со шнуром
	<div style="text-align: center;"> Алюминий </div>	
10	7701 11	Кнопка
10	7701 12	Кнопка с символом лампы
10	7702 16	Кнопка с символом звонка
10	7701 13	Кнопка с подсветкой с символом лампы ⁽¹⁾
10	7702 15	Кнопка с подсветкой с символом звонка ⁽¹⁾
10	7702 19	Кнопка перекидная со шнуром
10	898 05	Шнур. Длина 1,5 м

ИСПРАВЛЕНО В PDF-ВЕРСИИ

Упак.	Кат. №	Кнопки (продолжение)
	<div style="display: flex; justify-content: space-around;"> <div style="text-align: center;"> Слоновая кость </div> <div style="text-align: center;"> Белый </div> </div>	<p>Кнопки 10 А – 12 В ~</p>
10	7743 15 7744 15	Кнопка с подсветкой с символом звонка(2)
10	7741 17 7742 17	Кнопка с подсветкой с держателем этикетки(2)
	<div style="text-align: center;"> Алюминий </div>	
10	7701 15	Кнопка с подсветкой с символом звонка(2)
10	7702 17	Кнопка с подсветкой с держателем этикетки(2)
	<div style="display: flex; justify-content: space-around;"> <div style="text-align: center;"> Слоновая кость </div> <div style="text-align: center;"> Белый </div> </div>	<p>Механизмы управления приводами 10 А – 250 В ~</p>
1	7743 04 7744 04	Переключатель с механической блокировкой
1	7743 14 7744 14	Кнопка с электрической блокировкой
	<div style="text-align: center;"> Алюминий </div>	
1	7701 04	Переключатель с механической блокировкой
1	7701 14	Кнопка с электрической блокировкой
	<div style="display: flex; justify-content: space-around;"> <div style="text-align: center;"> Cream </div> <div style="text-align: center;"> White </div> </div>	<p>Механизмы управления приводами рольставней для RTS Somfy</p>
1	7741 79 7700 79	Обеспечивает дистанционное управление рольставнями RTS Somfy (литиевая батарея 3 В тип CR 2032 поставляется в комплекте)
	<div style="text-align: center;"> Алюминий </div>	
1	7702 79	Обеспечивает дистанционное управление рольставнями RTS Somfy (литиевая батарея 3 В тип CR 2032 поставляется в комплекте)

(1) Зеленая лампочка 1 мА - 230 В Кат. № 7758 90
(2) Зеленая лампочка 15 мА В - 12 В Кат. № 7758 99

Valena™

светорегуляторы, датчики движения, выключатели для гостиничных номеров



7702 29 + 7701 51



7741 34 + 7743 51

Механизмы, поставляемые с лицевыми панелями
Монтаж на винтах или захватах

Упак.	Кат. №	Светорегуляторы 230 В~ – 50 Гц				
1	<table border="0"> <tr> <td> Слоновая кость</td> <td> Белый</td> </tr> <tr> <td>7741 60</td> <td>7700 60</td> </tr> </table>	Слоновая кость	Белый	7741 60	7700 60	<p>Поворотные светорегуляторы Вкл. и выкл. нажатием Регулирование поворотом рукоятки 100-1000 Вт для ламп накаливания и галогенных 230 В~, и для низковольтных галогенных ламп с ферромагнитным трансформатором</p>
Слоновая кость	Белый					
7741 60	7700 60					
1	<table border="0"> <tr> <td> Алюминий 7702 60</td> <td></td> </tr> </table>	Алюминий 7702 60		<p>100-1000 Вт для ламп накаливания и галогенных 230 В~, и для низковольтных галогенных ламп с ферромагнитным трансформатором</p>		
Алюминий 7702 60						
1	<table border="0"> <tr> <td> Слоновая кость</td> <td> Белый</td> </tr> <tr> <td>7741 61</td> <td>7700 61</td> </tr> </table>	Слоновая кость	Белый	7741 61	7700 61	<p>Регулирование и управление поворотом рукоятки 40-400 Вт для ламп накаливания и галогенных 230 В~</p>
Слоновая кость	Белый					
7741 61	7700 61					
1	<table border="0"> <tr> <td> Алюминий 7702 61</td> <td></td> </tr> </table>	Алюминий 7702 61		<p>40-400 Вт для ламп накаливания и галогенных 230 В~</p>		
Алюминий 7702 61						
1	<table border="0"> <tr> <td> Слоновая кость</td> <td> Белый</td> </tr> <tr> <td>7741 62</td> <td>7700 62</td> </tr> </table>	Слоновая кость	Белый	7741 62	7700 62	<p>Кнопочные светорегуляторы С кнопкой вкл./выкл. и отдельной кнопкой + / - для регулировки яркости 40-400 Вт для ламп накаливания и галогенных 230 В~ 40-400 Вт для низковольтных галогенных ламп с ферромагнитным трансформатором. Могут управляться дистанционно с помощью кнопки без подсветки или переключателя на два направления</p>
Слоновая кость	Белый					
7741 62	7700 62					
1	<table border="0"> <tr> <td>7741 74</td> <td>7700 74</td> </tr> </table>	7741 74	7700 74	<p>40-600 Вт для ламп накаливания и галогенных 230 В~ 40-600 Вт для низковольтных галогенных ламп с ферромагнитным трансформатором</p>		
7741 74	7700 74					
1	<table border="0"> <tr> <td> Алюминий 7702 62</td> <td></td> </tr> </table>	Алюминий 7702 62		<p>40-400 Вт для ламп накаливания и галогенных 230 В~ 40-400 Вт для низковольтных галогенных ламп с ферромагнитным трансформатором. Могут управляться дистанционно с помощью кнопки без подсветки или переключателя на два направления</p>		
Алюминий 7702 62						
1	<table border="0"> <tr> <td>7702 74</td> <td></td> </tr> </table>	7702 74		<p>40-600 Вт для ламп накаливания и галогенных 230 В~ 40-600 Вт для низковольтных галогенных ламп с ферромагнитным трансформатором</p>		
7702 74						

Упак.	Кат. №	Датчики движения				
1	<table border="0"> <tr> <td> Слоновая кость</td> <td> Белый</td> </tr> <tr> <td>7741 29</td> <td>7742 29</td> </tr> </table>	Слоновая кость	Белый	7741 29	7742 29	<p>Датчик движения с ручным управлением, с нейтралью 230 В~ - 50/60 Гц Максимальная нагрузка: 1000 Вт Задержка отключения: 1 с - 16 мин. Уставка фотоэлемент.: 3 - 1000 люкс. Угол обнаружения: 130°</p>
Слоновая кость	Белый					
7741 29	7742 29					
1	<table border="0"> <tr> <td>7741 28</td> <td>7742 28</td> </tr> </table>	7741 28	7742 28	<p>Датчик движения 230 В - 50/60 Гц Максимальная нагрузка: 320 Вт Задержка отключения: 6 с - 6 мин. Уставка фотоэлемент.: 3 - 1000 люкс. Угол обнаружения: 130°</p>		
7741 28	7742 28					
1	<table border="0"> <tr> <td> Алюминий 7702 29</td> <td></td> </tr> </table>	Алюминий 7702 29		<p>Датчик движения с ручным управлением, с нейтралью 230 В~ - 50/60 Гц. Максимальная нагрузка: 1000 Вт. Задержка отключения: 1 с - 16 мин. Уставка фотоэлемент.: 3 - 1000 люкс. Угол обнаружения: 130°</p>		
Алюминий 7702 29						
1	<table border="0"> <tr> <td>7702 28</td> <td></td> </tr> </table>	7702 28		<p>Датчик движения 230 В~ - 50/60 Гц. Максимальная нагрузка: 320 Вт Задержка отключения: 6 с - 6 мин. Уставка фотоэлемент.: 3 - 1000 люкс. Угол обнаружения: 130°</p>		
7702 28						
10	<table border="0"> <tr> <td> Слоновая кость</td> <td> Белый</td> </tr> <tr> <td>7741 34</td> <td>7742 34</td> </tr> </table>	Слоновая кость	Белый	7741 34	7742 34	<p>Выключатели для гостиничных номеров Для включения питания цепи с помощью ключа-карточки Кат. № 898 06 или смарт-карты (например, карты доступа для гостиничного номера) Пример использования: включение электропитания гостиничного номера только при наличии гостя 230 В - 50/60 Гц</p> <p>Стандартный</p>
Слоновая кость	Белый					
7741 34	7742 34					
10	<table border="0"> <tr> <td>7741 35</td> <td>7742 35</td> </tr> </table>	7741 35	7742 35	<p>С выдержкой времени (примерно 30 с после извлечения карты)</p>		
7741 35	7742 35					
10	<table border="0"> <tr> <td> Алюминий 7702 34</td> <td></td> </tr> </table>	Алюминий 7702 34		<p>Стандартный</p>		
Алюминий 7702 34						
1	<table border="0"> <tr> <td>7702 35</td> <td></td> </tr> </table>	7702 35		<p>С выдержкой времени (примерно 30 с после извлечения карты)</p>		
7702 35						

Valena™

термостаты, телефонные розетки, информационные розетки



7741 26 + 7743 51



7744 38 + 7744 51



7702 80 + 7701 51



7741 44 + 7743 51

Механизмы, поставляемые с лицевыми панелями
Монтаж на винтах или захватах

Упак.	Кат. №		Термостаты	
	Слоновая кость	Белый		
1	7741 26	7742 26		Стандарт
1	7741 27	7742 27		Комфорт с выключателем
1	7741 91	7700 91		Для систем теплых полов
	Алюминий			
1	7702 26			Стандарт
1	7702 27			Комфорт с выключателем
1	7702 91			Для систем теплых полов

Упак.	Кат. №		Телефонные розетки	
	Слоновая кость	Белый		
			С самоочищающимися контактами. Способ монтажа – поворот контактного механизма на 1/4 оборота.	
10	7743 38	7744 38		RJ 11 - 4 контакта - 1 выход
10	7743 39	7744 39		RJ 11 - 4 контакта - 2 выхода
1	7743 41	7744 41		RJ 45 - ISDN / Интернет - 8 контактов 1 выход - монтаж на винтах/захватах
10	7741 80	7700 80		Двойная розетка RJ 45 Кат. 5е UTP + RJ 11
	Алюминий			
10	7701 38			RJ 11 - 4 контакта - 1 выход
10	7701 39			RJ 11 - 4 контакта - 2 выхода
1	7701 41			RJ 45 - ISDN / Интернет - 8 контактов 1 выход - монтаж на винтах/захватах
10	7702 80			Двойная розетка RJ 45 Кат. 5е UTP + RJ 11

Упак.	Кат. №		Информационные розетки	
	Слоновая кость	Белый		
			Розетки быстрого подключения – без применения специального инструмента. Контакты, маркированные двойными цветовыми кодами	
			Розетки Кат. 6 – монтаж на захватах	
10	7741 46	7742 46		RJ 45 UTP - 1 выход
10	7741 47	7742 47		RJ 45 UTP - 2 выхода
	Алюминий			
10	7702 46			RJ 45 UTP - 1 выход
10	7702 47			RJ 45 UTP - 2 выхода
	Слоновая кость	Белый		
			Розетки Кат. 5е – монтаж на захватах	
10	7741 30	7742 30		RJ 45 UTP - 1 выход
10	7741 31	7742 31		RJ 45 UTP - 2 выхода
	Алюминий			
10	7702 30			RJ 45 UTP - 1 выход
10	7702 31			RJ 45 UTP - 2 выхода
	Слоновая кость	Белый		
			Розетки Кат. 6 – монтаж на винтах	
10	7741 42	7742 42		RJ 45 UTP - 1 выход
10	7741 43	7742 43		RJ 45 UTP - 2 выхода
10	7741 32	7742 32		RJ 45 FTP - 1 выход
10	7741 33	7742 33		RJ 45 FTP - 2 выхода
10	7741 44	7742 44		RJ 45 STP - 1 выход
10	7741 45	7742 45		RJ 45 STP - 2 выхода
	Алюминий			
10	7702 42			RJ 45 UTP - 1 выход
10	7702 43			RJ 45 UTP - 2 выхода
10	7702 32			RJ 45 FTP - 1 выход
10	7702 33			RJ 45 FTP - 2 выхода
10	7702 44			RJ 45 STP - 1 выход
10	7702 45			RJ 45 STP - 2 выхода
	Слоновая кость	Белый		
			Розетки Кат. 5е – монтаж на винтах	
10	7741 38	7742 38		RJ 45 UTP - 1 выход
10	7741 39	7742 39		RJ 45 UTP - 2 выхода
10	7741 40	7742 40		RJ 45 STP - 1 выход
10	7741 41	7742 41		RJ 45 STP - 2 выхода
	Алюминий			
10	7702 38			RJ 45 UTP - 1 выход
10	7702 39			RJ 45 UTP - 2 выхода
10	7702 40			RJ 45 STP - 1 выход
10	7702 41			RJ 45 STP - 2 выхода

Кат. № выделенные красным: новая продукция



7743 29 + 7743 51



7744 32 + 7744 51



7701 36 + 7701 51



7743 42

Механизмы, поставляемые с лицевыми панелями
Монтаж на винтах или захватах

Упак.	Кат. №		Телевизионные розетки
	● Слоновая кость	● Белый	Для штекеров 9,5 мм
			Одиночные ТВ розетки – 2400 МГц
10	7743 29	7744 29	Подключение - звезда Затухание ≤ 1,5 дБ
10	7743 30	7744 30	Оконечная Затухание ≤ 10 дБ
10	7743 31	7744 31	Проходная Затухание ≤ 14 дБ
	● Алюминий		
10	7701 29		Подключение - звезда Затухание ≤ 1,5 дБ
10	7701 30		Оконечная Затухание ≤ 10 дБ
10	7701 31		Проходная Затухание ≤ 14 дБ
	● Слоновая кость	● Белый	Розетки TV-R – 862 МГц
10	7743 32	7744 32	Подключение - звезда Затухание ≤ 1,5 дБ
10	7743 33	7744 33	Оконечная Затухание ≤ 10 дБ
10	7743 34	7744 34	Проходная Затухание ≤ 14 дБ
	● Алюминий		
10	7701 32		Подключение - звезда Затухание ≤ 1,5 дБ
10	7701 33		Оконечная Затухание ≤ 10 дБ
10	7701 34		Проходная Затухание ≤ 14 дБ

Упак.	Кат. №		Телевизионные розетки (продолжение)
	● Слоновая кость	● Белый	Розетки TV-R-SAT – 2400 МГц
			Оснащены механизмом быстрого подключения (не требуется зачистка проводящей части кабеля TV штекер 5 – 862 МГц FM гнездо 87,5 – 108 МГц SAT (IF + IF 2) 950 – 2400 МГц)
10	7743 35	7744 35	Подключение - звезда Затухание ≤ 1,5 дБ
10	7743 36	7744 36	Оконечная Затухание ≤ 10 дБ
10	7743 37	7744 37	Проходная Затухание ≤ 14 дБ
	● Алюминий		
10	7701 35		Подключение - звезда Затухание ≤ 1,5 дБ
10	7701 36		Оконечная Затухание ≤ 10 дБ
10	7701 37		Проходная Затухание ≤ 14 дБ
	● Слоновая кость	● Белый	Лицевая панель для розетки TV-R
10	7743 42	7744 42	30 мм с винтом для монтажа на розетки других производителей, например, DX Contera, Televes и Hirschmann
	● Алюминий		
10	7701 42		30 мм с винтом для монтажа на розетки других производителей, например, DX Contera, Televes и Hirschmann

Valena™

силовые розетки



7743 16 + 7743 51



7744 21 + 7744 51



7743 27 + 7701 51



7741 00 + 7743 51

Механизмы, поставляемые с лицевыми панелями
Монтаж на винтах или захватах

Упак.	Кат. №	Розетки 10/16 А – 250 В ~
10	Слоновая кость Белый 7743 16 7744 16	Степень защиты IP 2 Монтаж на винтах и захватах Зажимы: 2,5 мм ² 2К, винтовые зажимы
	Алюминий 7701 16	2К, винтовые зажимы
10	Слоновая кость Белый 7743 20 7744 20	Немецкий стандарт Винтовые зажимы 2К+3
	7743 21 7744 21	2К+3 с защитными шторками для защиты детей
10	7743 22 7744 22	2К+3 с крышкой (откидной)
10	7743 23 7744 23	2К+3 в сборе (лицевая панель и рамка)
5	7743 95 7743 94	2К+3 с механической системой выталкивания вилки
10	7743 27	2К+3 красный с блокировкой
10	Алюминий 7701 20	2К+3
10	7701 21	2К+3 с защитными шторками для защиты детей
10	7701 22	2К+3 с крышкой (откидной)
10	7701 23	2К+3 в сборе (лицевая панель и рамка)
5	7701 94	2К+3 с механической системой выталкивания вилки

Упак.	Кат. №	Розетки 10/16 А – 250 В (продолжение)
10	Слоновая кость Белый 7743 98 7743 96	Французский стандарт Винтовые зажимы 2К+3
	Алюминий 7701 96	2К+3

Valena™

силовые розетки и розетки для колонок



7743 71



7743 24 + 7743 51

Механизмы, поставляемые с лицевыми панелями
Монтаж на винтах или захватах

Упак.	Кат. №	Розеточные блоки 10/16 А – 250 В
		Встроенный монтаж в одноместной монтажной коробке диам. 60 мм Поставляются в сборе (лицевая панель и рамка)
		Немецкий стандарт
		Винтовые зажимы
		2 x 2К+3
5	7743 70	2 x 2К+3 с защитными шторками для защиты детей
5	7743 71	2 x 2К+3 с защитными шторками для защиты детей
		Безвинтовые зажимы
		2 x 2К+3
5	7701 00	2 x 2К+3 с защитными шторками для защиты детей
5	7701 27	2 x 2К+3 с защитными шторками для защиты детей
		Безвинтовые зажимы
		2 x 2К+3 с защитными шторками для защиты детей
5	7742 48	2 x 2К+3 с защитными шторками для защиты детей

Упак.	Кат. №	Розеточные блоки для скандинавских стран 10/16 А – 250 В для многоместных рамок
		Безвинтовые зажимы
		2 x 2К+3 с защитными шторками для защиты детей
5	7742 02	2 x 2К+3 с защитными шторками для защиты детей
		Специальные рамки для розеточных блоков
		2-х местная
5	7742 07	2-х местная
		3-х местная
5	7742 08	3-х местная
		4-х местная
1	7742 09	4-х местная
		Специальный адаптер для простых розеток, розеток RJ 45 и розеток TV-R-SAT
10	7742 10	Специальный адаптер для простых розеток, розеток RJ 45 и розеток TV-R-SAT

Упак.	Кат. №	Розетка для колонок
		Оборудована коннекторами стандарта DIN 41 529
		Для проводников сечением 0,75 - 5 мм ²
		Винтовые зажимы
		Двойная розетка для колонок
10	7743 24	Двойная розетка для колонок
		Безвинтовые зажимы
		Двойная розетка для колонок
10	7701 24	Двойная розетка для колонок

Valena™

система звуковой трансляции



7700 69 + 7744 51



7741 66 + 7743 51



7741 67 + 7741 68 + 7743 52

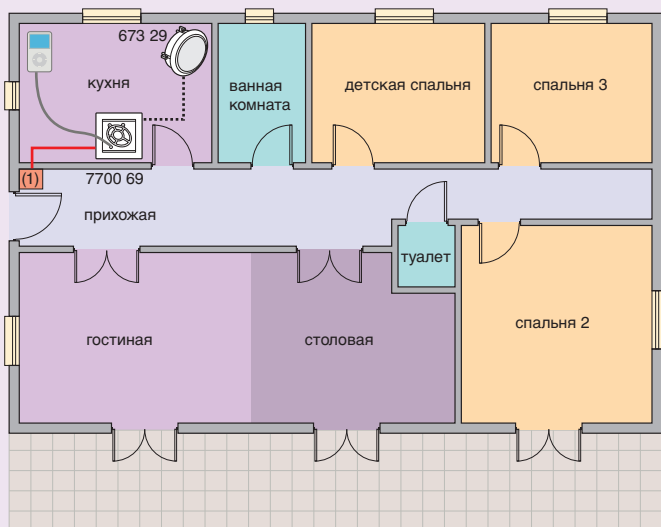


7702 67 + 7701 51

Механизмы, поставляемые с лицевыми панелями
Монтаж на винтах или захватах

Упак.	Кат. №	Система звуковой трансляции
1	Серый 7700 69	<p>Встроенный монтаж в коробки диам. 60 мм, мин. глубина 40 мм</p> <p>Установка для одной комнаты</p> <p> Сtereo FM-тюнер 2 x 1 Вт 16 Ом (возможно моно) Автоматическое сканирование, поиск и запоминание 10 радиостанций С дополнительным входом: гнездо Ø3,5 мм (кабель не поставляется)</p> <p> Источник питания тюнера с встроенной колонкой Для подключения к stereo FM-тюнеру Кат. № 7700 69 Обеспечивает трансляцию звука радиоприемника или выбор любых музыкальных композиций звукового устройства, подключенного к вспомогательному входу Колонка: 1 Вт – 16 Ом</p> <p> Модульный источник питания, 230 В/15 В – 15 Вт Монтаж на DIN-рейке, 5 модулей</p> <p> Источник питания для подвешеного потолка, 230 В/15 В – 3,5 Вт Монтаж: коробка Plexo Кат. № 920 42</p>
1	7700 70	<p> Источник питания тюнера с встроенной колонкой Для подключения к stereo FM-тюнеру Кат. № 7700 69 Обеспечивает трансляцию звука радиоприемника или выбор любых музыкальных композиций звукового устройства, подключенного к вспомогательному входу Колонка: 1 Вт – 16 Ом</p>
1	047 96	<p> Модульный источник питания, 230 В/15 В – 15 Вт Монтаж на DIN-рейке, 5 модулей</p>
1	673 22	<p> Источник питания для подвешеного потолка, 230 В/15 В – 3,5 Вт Монтаж: коробка Plexo Кат. № 920 42</p>
1	Слоновая кость Белый 7741 66 7700 66	<p>Установка для нескольких комнат</p> <p> Центральный блок Основной вход источника с гнездом Ø3,5 мм Поставляется с модульным источником питания 230 В/15 В (размер: 6 модулей)</p>
1	7741 67 7700 67	<p> Локальный модуль stereo управления с ЖК-экраном 1 на номер Stereo 2 x 1,5 Вт для колонок 8 Ом и 16 Ом Вспомогательный вход с гнездом Ø3,5 мм Регулировка громкости, баланса, тембра, тембра низких частот Общий вызов и радиобудильник</p>
1	7741 68 7700 68	<p> Локальный модуль с FM-тюнером и функцией внутренней связи для локального модуля Кат. № 7700 67 / 7741 67 Функции: Общий вызов, внутренняя связь, наблюдение за ребенком, FM-тюнер Простое подключение с помощью гибкого провода к локальному модулю управления</p>

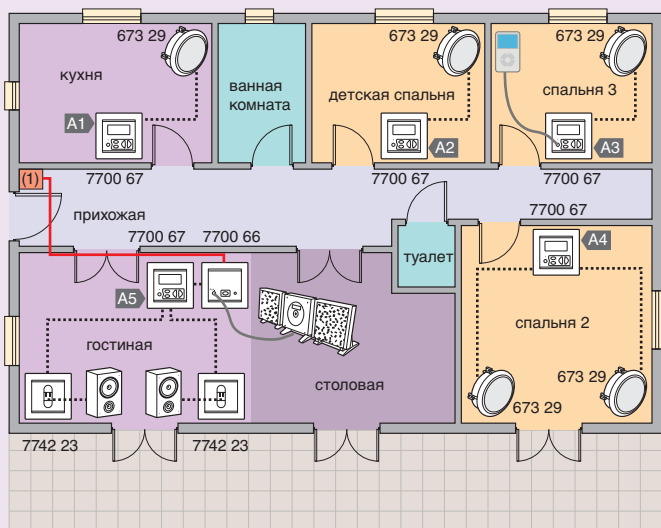
Упак.	Кат. №	Система звуковой трансляции (продолжение)
1	Алюминий 7702 66	<p> Центральный блок Основной вход источника с гнездом Ø3,5 мм Поставляется с модульным источником питания 230 В/15 В – 60 Вт для монтажа в электрощитке (размер: 6 модулей)</p>
1	7702 67	<p> Локальный модуль stereo управления с ЖК-экраном 1 на комнату Stereo 2 x 1,5 Вт для колонок 8 Ом и 16 Ом Вспомогательный вход с гнездом Ø3,5 мм Регулировка громкости, баланса, тембра, тембра низких частот Общий вызов и радиобудильник</p>
1	7702 68	<p> Локальный модуль с FM-тюнером и функцией внутренней связи для локального модуля Кат. № 7702 67 Функции: Общий вызов, внутренняя связь, наблюдение за ребенком, FM-тюнер Простое подключение с помощью гибкого провода к локальному модулю управления</p>
1	673 27	<p>Колонки</p> <p>Для систем звуковой трансляции в одной и нескольких комнатах</p> <p>80 мм тип "spot" – 2 Вт – 16 Ом</p> <p> Белый</p>
1	673 29	<p>230 мм – 100 Вт – 8 Ом</p> <p> Белый</p> <p>Встраиваемые колонки – 2 Вт Монтаж: коробка Ø60 мм, мин. глубина 40 мм</p>
1	7700 65	Белый
1	7700 71	Серый
1	7741 65	Слоновая кость

■ Принцип монтажа
Установка для одной комнаты


Прослушивание: FM-радиоприемник или выбор устройства, подключенного к вспомогательному входу

Основные функции:

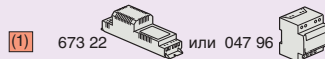
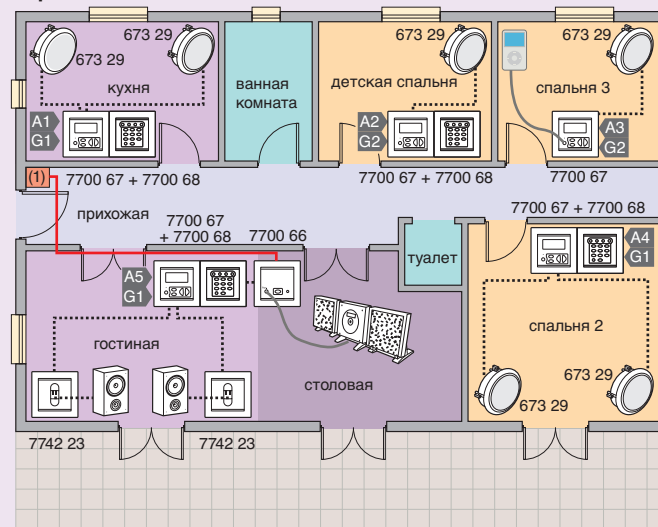
FM-тюнер, память: максимум 10 радиостанций
 Автоматическое сканирование
 Вспомогательный вход
 Моно или стереовыход (4,8 Ом или 16 Ом)

**Установка для нескольких комнат
 Только звуковая трансляция**

Прослушивание

- Кухня A1: центральный источник, расположенный в A5 или выбор музыки устройства, подключенного к вспомогательному входу A1
 - Спальня A3: центральный источник, расположенный в A5 или выбор музыки устройства, подключенного к вспомогательному входу A3
 - Гостиная A5: центральный источник, расположенный в A5 или выбор музыки устройства, подключенного к вспомогательному входу A5

Основные функции:

2 канала (Основной или вспомогательный источник)
 Вспомогательный вход
 Моно или стереовыход (8 Ом или 16 Ом)
 Общий вызов
 Будильник (звуковой сигнал)
 Настройка звука (громкость, тембр высокий/низкий, тембр низких частот, баланс)

Звуковая трансляция, внутренняя связь и наблюдение за ребенком

Прослушивание:

- Кухня A1, группа G1: центральный источник, расположенный в A5, или FM-радиоприемник A1, или выбор музыки устройства, подключенного к вспомогательному входу A1, или детская спальня
 Вызов: общий, группа G1 или только одна комната
 - Спальня A3, группа G2: центральный источник, расположенный в A5 или выбор музыки устройства, подключенного к вспомогательному входу A3
 Вызов: только общий
 - Гостиная A5, группа G1: центральный источник, расположенный в A5, или FM-приемник A1, или выбор музыки устройства, подключенного к вспомогательному входу A5, или детская спальня
 Вызов: общий, группа G1 или только одна комната

Основные функции:

3 канала (Основной источник, вспомогательный источник, FM-тюнер)
 Вспомогательный вход
 Моно или стереовыход (8 Ом или 16 Ом)
 Внутренняя связь, наблюдение за ребенком
 Общий вызов, групповой вызов
 Будильник (звуковой сигнал или радио)
 Настройка звука (громкость, тембр высокий/низкий, тембр низких частот, баланс)
 FM-тюнер, память на 20
 Клавиша быстрого вызова
 (вкл./выкл. наблюдения за ребенком, вкл./выкл. будильника, не беспокоить, общее выкл.)

Valena™

влагозащищенные механизмы
дополнительные функции



7741 01 + 7743 51



7700 92 + 7743 51



7741 20 + 7743 51



7744 50

Механизмы, поставляемые с лицевыми панелями
Монтаж на винтах или захватах

Упак.	Кат. №		Влагозащищенные механизмы – IP 44 Для установки со стандартными рамками Механизмы управления 10 AX – 250 В Выключатель Переключатель на два направления Переключатель промежуточный Переключатель на два направления двухклавишный Выключатель двухполюсный Кнопка с символом звонка Розетки 2К+3 16 А – 250 В Винтовые зажимы Розетки с крышкой и с защитными шторками для защиты детей Немецкий стандарт
	Слоновая кость	Белый	
10	7741 01	7742 01	
10	7741 06	7742 06	
10	7741 97	7700 97	
10	7741 98	7700 98	
10	7741 92	7700 92	
10	7741 99	7700 99	
10	7741 20	7742 20	

Упак.	Кат. №		Влагозащищенная рамка– IP 44 Совместима с любыми механизмами кроме IP 44, только для 1-местной
	Слоновая кость	Белый	
10	7743 50	7744 50	

Упак.	Кат. №	Лампочки (запасные) Зеленая – 0,5 мА – 230 В Зеленая 1 мА – 230 В Оранжевая 1 мА – 230 В 15 мА – 12 В~
10	7758 97	
10	7758 90	
10	7758 98	
10	7758 99	

Упак.	Кат. №		Дополнительные функции Вывод кабеля Заглушка Универсальная лицевая панель 46,5 мм Накладная коробка для механизмов Valena Аксессуары для подсоединения кабелей и труб Соединительные аксессуары для вертикального соединения нескольких накладных коробок Вывод кабеля Заглушка Универсальная лицевая панель 46,5 мм
	Слоновая кость	Белый	
10	7743 47	7744 47	
10	7743 46	7744 46	
10	7743 80	7744 80	
10	7761 31	7761 81	
10	7761 34	7761 84	
10	7761 35	7761 85	
10	7701 47		
10	7701 46		
10	7701 80		

Valena™

таблица выбора рамки

Рамки	Горизонтальные				
	1 пост 	2 поста 	3 поста 	4 поста 	5 постов 
Слоновая кость 	7743 51	7743 52	7743 53	7743 54	7743 55
Белый 	7744 51	7744 52	7744 53	7744 54	7744 55
Белый / Кристал 	7744 61	7744 62	7744 63	7744 64	7744 65
Белый / Лазурный 	7744 71	7744 72	7744 73	7744 74	7744 75
Белый / Желтый 	7744 81	7744 82	7744 83	7744 84	7744 85
Белый / Серый 	7744 91	7744 92	7744 93	7744 94	7744 95
Белый / Янтарь 	7742 61	7742 62	7742 63	7742 64	7742 65
Белый / Синий 	7742 71	7742 72	7742 73	7742 74	7742 75
Белый / Золото 	7742 81	7742 82	7742 83	7742 84	7742 85
Белый / Хром 	7742 91	7742 92	7742 93	7742 94	7742 95
Модерн 	7700 01	7700 02	7700 03	7700 04	7700 05
Терра 	7700 11	7700 12	7700 13	7700 14	7700 15
Кантри 	7700 21	7700 22	7700 23	7700 24	7700 25
Ладога 	7700 31	7700 32	7700 33	7700 34	7700 35
Фрэш 	7700 41	7700 42	7700 43	7700 44	7700 45
Виола 	7700 51	7700 52	7700 53	7700 54	7700 55
Алюминий 	7701 51	7701 52	7701 53	7701 54	7701 55
Титан 	7701 61	7701 62	7701 63	7701 64	7701 65

Кат. № выделенные красным: новая продукция

Valena™

таблица выбора рамок

Рамки	Вертикальные			
	2 поста	3 поста	4 поста	5 постов
Слоновая кость	7743 56	7743 57	7743 58	7743 59
Белый	7744 56	7744 57	7744 58	7744 59
Белый / Кристал	7744 66	7744 67	7744 68	7744 69
Белый / Лазурный	7744 76	7744 77	7744 78	7744 79
Белый / Желтый	7744 86	7744 87	7744 88	7744 89
Белый / Серый	7744 96	7744 97	7744 98	7744 99
Белый / Янтарь	7742 66	7742 67	7742 68	7742 69
Белый / Синий	7742 76	7742 77	7742 78	7742 79
Белый / Золото	7742 86	7742 87	7742 88	7742 89
Белый / Хром	7742 96	7742 97	7742 98	7742 99
Модерн	7700 06	7700 07	7700 08	7700 09
Терра	7700 16	7700 17	7700 18	7700 19
Кантри	7700 26	7700 27	7700 28	ИСПРАВЛЕНО В PDF-ВЕРСИИ 7700 29
Ладога	7700 36	7700 37	7700 38	7700 39
Фрэш	7700 46	7700 47	7700 48	7700 49
Виола	7700 56	7700 57	7700 58	7700 59
Алюминий	7701 56	7701 57	7701 58	7701 59
Титан	7701 66	7701 67	7701 68	7701 69

Кат. № выделенные красным: новая продукция



7740 01 + 7740 41



7746 11 + 7746 41



7748 01 + 7748 41



7740 05 + 7740 41



7746 02 + 7746 41



7740 13 + 7740 41



7736 38 + 7746 41



7740 61 + 7740 41

**ИСПРАВЛЕНО
В PDF-ВЕРСИИ**

Соответствуют ГОСТ Р 51324-1.99

Упак. Кат. №

Упак.	Белый	Бежевый	Слоновая кость
10	7740 01	7748 01	7746 01
10	7740 05	7748 05	7746 05
10	7740 06	7748 06	7746 06
10	7740 08	7748 08	7746 08
10	7740 02		7746 02
10	7740 26	7748 26	7746 26

**Выключатели
10 А – 250 В~**

 Монтаж
при помощи винтов
или захватов


Выключатель

Двойной
выключательПереключатель
на два направленияДвойной переключатель
на два направленияВыключатель
двухполюсныйПереключатель
на два направления
с подсветкой
**Управление рольставнями
10 А – 250 В~**

Соответствуют ГОСТ Р 51324-1.2005

Упак.	Белый	Бежевый	Слоновая кость
1	7740 54		7746 54
1	7740 64		7746 64

Выключатель
с механической
блокировкойВыключатель
с механической
блокировкой

Упак. Кат. №

Упак.	Белый	Бежевый	Слоновая кость
10	7740 11	7748 11	7746 11
10	7740 13	7748 13	7746 13
10	7740 15	7748 15	7746 15

**Выключатели кнопочные
10 А – 250 В~**

Соответствуют ГОСТ Р 51324-1.99



Кнопка

Кнопка с подсветкой
220 В~⁽¹⁾Кнопка с подсветкой
12 В~⁽²⁾
**ИСПРАВЛЕНО
В PDF-ВЕРСИИ**
**Светорегулятор
220 В~ – 50 Гц**

Соответствуют ГОСТ Р 51324-1.2005 и 51324.2.1-99

Упак.	Белый	Бежевый	Слоновая кость
1	7740 61	7748 61	7746 61
1	7740 62	7748 62	7746 62

40-400 Вт для ламп
накаливания,
и галогеновых 220 В~40-400 Вт для ламп
галогеновых и для ламп
12 В~ с ферромагнит-
ным трансформатором
Телефонные розетки

Упак.	Белый	Бежевый	Слоновая кость
10	7740 38	7748 38	7746 38
10	7740 39	7748 39	7746 39



RJ11 – одинарная



RJ11 – двойная

Информационные розетки

Упак.	Белый	Бежевый	Слоновая кость
10	7740 72	7748 72	7746 72



RJ 45 – Кат. 5 UTP

(1) Используется зеленая лампа 0,5 мА
(2) Используется зеленая лампа 15 мА



7746 20 + 7746 41



7740 52 + 7740 41



7740 32 + 7740 41



7740 25



7740 43

Соответствуют ГОСТ Р 51322.1-99

Упак.	Кат. №			Розетки 10/16 А – 250 В~
	Белый	Бежевый	Слоновая кость	
10	7740 16	7748 16	7746 16	Поставляются с лицевой панелью Монтаж на винтах или на захватах 2К 2К+ ± немецкий стандарт 2К+ ± немецкий стандарт, защитные шторки 2К+ ± немецкий стандарт, влагозащищенная IP 44 - с крышкой
10	7740 20	7748 20	7746 20	
10	7740 21	7748 21	7746 21	
10	7740 52			

Упак.	Кат. №			Розеточные блоки
	Белый	Бежевый	Слоновая кость	
10	7740 25	7748 25	7746 25	Монтируются в одну коробку Ø60 мм и поставляются с рамками и лицевыми панелями 2x2К + ± немецкий стандарт 2x2К + ± немецкий стандарт, защитные шторки
10	7740 28	7748 28	7746 28	

Упак.	Кат. №			Розетки ТВ
	Белый	Бежевый	Слоновая кость	
10	7740 32	7748 32	7746 32	ТВ-ФМ- 862 МГц Затухание ≤ 1.5 Дб Подключение звезда ТВ-ФМ- 862 МГц – оконечная Затухание ≤ 10 Дб Подключение шлейф ТВ-ФМ- 862 МГц – проходная Затухание ≤ 1.5 Дб Подключение шлейф
10	7740 33	7748 33	7746 33	
10	7740 34	7748 34	7746 34	

Упак.	Кат. №			Розетки ТВ (продолжение)
	Белый	Бежевый	Слоновая кость	
10	7740 97	7748 97	7746 97	Розетка TV простая Подключение звезда Розетка TV простая Оконечная Розетка TV простая Подключение шлейф
10	7740 98	7748 98	7746 98	
10	7740 99	7748 99	7746 99	

Упак.	Кат. №			Аксессуары
	Белый	Бежевый	Слоновая кость	
10	7740 00	–	–	Коробка для накладного монтажа Вывод кабеля Заглушка
10	7740 47	7746 47	–	
10	7740 46	7746 46	–	

Упак.	Кат. №			Рамки
	Белый	Бежевый	Слоновая кость	
10	7740 41	7748 41	7746 41	Для вертикального и горизонтального монтажа 1 поста 2 поста 3 поста 4 поста
10	7740 42	7748 42	7746 42	
10	7740 43	7748 43	7746 43	
10	7740 44	7748 44	7746 44	

Кат. №, выделенные красным: Новая продукция

Cariva™

механизмы



7736 56



7736 59 + 7736 60



7737 15 + 7737 60



7737 78 + 7737 60



7737 27

Упак.	Кат. №	
	Белый	Слоновая кость
10	7736 56	7737 56
10	7736 00	7737 00
10	7736 57	7737 57
10	7736 58	7737 58
10	7736 10	7737 10
10	7736 26	7737 26
10	7736 09	7737 09
10	7736 08	7737 08
10	7736 45	7737 45

Выключатели, переключатели 250 В~

- Выключатель 10 А
- Выключатель 16 А
- Переключатель на два направления 10 АХ
- Выключатель двухклавишный 10 АХ
- Выключатель с подсветкой 10 АХ
- Переключатель на два напр. с подсветкой 10 АХ
- Выключатель IP 44
- Переключатель на два направления
- Розетка IP44

10	7736 11	7737 11
10	7736 13	7737 13

Кнопки 250 В~

- Кнопка 10 АХ
- Кнопка с подсветкой 10 А

1	7736 15	7737 15
1	7736 17	7737 17

Светорегуляторы 230 В~

- Светорегулятор 500 Вт
- Светорегулятор 300 Вт

10	7736 59	7737 59
10	7736 16	7737 16
10	7736 21	7737 21
5	7736 27	7737 27

Розетки 16 А – 250 В~

- Розетка 2К+3, немецкий стандарт
- Розетка 2К
- Розетка 2К+3 с защитными шторками, немецкий стандарт
- Двойная розетка 2 x 2К+3, немецкий стандарт

Упак.	Кат. №	
	Белый	Слоновая кость
10	7736 38	7737 38
10	7736 39	7737 39
10	7736 41	7737 41
10	ИСПРАВЛЕНО В PDF-ВЕРСИИ	ИСПРАВЛЕНО В PDF-ВЕРСИИ
	7736 40	7737 40

Розетки телефонные

- Розетка телефонная RJ11 – 1 выход
- Розетка телефонная RJ11 – 2 выхода

Розетки информационные

- Розетка RJ 45 UTP Кат.6
- Розетка RJ 45/RJ II Кат. 6 ИТР Сборная

Розетки TV и розетки TV-FM-SAT

- Розетка ТВ Подключение – звезда 0 – 2400 МГц – <= 1,5 дБ
- Розетка ТВ оконечная 4 – 2150 МГц <= 10 дБ
- Розетка ТВ проходная 4 – 2150 МГц – <= 1,5 дБ, 14 дБ
- Розетка ТВ тип F. 0 – 2400 МГц – <= 1,5 дБ
- Розетка TV-FM-SAT, подключение – звезда 4 – 2150 МГц
- Розетка TV-FM-SAT проходная. 4 – 2150 МГц
- Розетка TV-FM-SAT оконечная. 4 – 2150 МГц

Моноблоки

- 3-постовой блок: выключатель 10 А + выключатель двухклавишный 10 А + розетка 2К+3 16 А

Аксессуары

- Заглушка монтажная
- Коробка для накладного монтажа
- Коробка для накл. монтажа 26 мм
- Коробка для накл. монтажа 36 мм

10	7736 46	7737 46
10	7736 98	7737 98
10	7736 96	ИСПРАВЛЕНО В PDF-ВЕРСИИ
10	7736 97	7737 97

Cariva™ рамки



7736 71 + 7736 56



7736 61 + 7736 59



7736 91 + 7736 56



7736 81 + 7736 59

Упак.	Кат. №	Рамки
		для вертикального и горизонтального монтажа
		Белый
25	7736 60	Рамка 1 поста
10	7736 52	Рамка 2 поста
2	7736 53	Рамка 3 поста
1	7736 54	Рамка 4 поста
		Слоновая кость
25	7737 60	Рамка 1 поста
10	7737 52	Рамка 2 поста
2	7737 53	Рамка 3 поста
1	7737 54	Рамка 4 поста
		Матовое золото
25	7736 61	Рамка 1 поста
10	7736 62	Рамка 2 поста
2	7736 63	Рамка 3 поста
1	7736 64	Рамка 4 поста







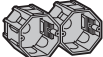





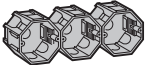


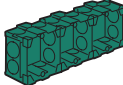


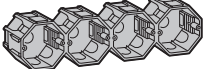

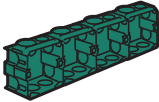








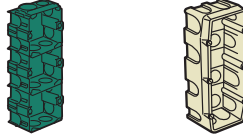
Упак.	Кат. №	Рамки
		для вертикального и горизонтального монтажа
		Алюминий
25	7736 71	Рамка 1 поста
10	7736 72	Рамка 2 поста
2	7736 73	Рамка 3 поста
1	7736 74	Рамка 4 поста
		Песок
25	7736 81	Рамка 1 поста
10	7736 82	Рамка 2 поста
2	7736 83	Рамка 3 поста
1	7736 84	Рамка 4 поста
		Жемчужно-серый
25	7736 91	Рамка 1 поста
10	7736 92	Рамка 2 поста
2	7736 93	Рамка 3 поста
1	7736 94	Рамка 4 поста

Batibox™

таблица выбора встраиваемых монтажных коробок для электроустановочных изделий немецкого стандарта

Электроустановочные изделия немецкого стандарта Galea Life, Valena, Suno, Cariva	Глуб., мм	1-местная	Горизонтальный или вертикальный монтаж						
			2-местная	3-местная	4-местная				
ДЛЯ СУХИХ ПЕРЕГОРОДОК									
	40		800 41		800 42		800 43		800 44
	50		800 51		800 52		800 53		800 54
	60		800 61						
УНИВЕРСАЛЬНЫЕ									
	40		801 01		801 02		801 03		
	50		801 21						
ДЛЯ КИРПИЧНЫХ СТЕН									
Квадратные 	40		801 41		801 42		801 43		801 44
	50		801 51		2 x 801 41		3 x 801 41		4 x 801 41
	60		801 61	2 x 801 51	3 x 801 51	4 x 801 51			
Круглые 	40		801 08 with screw						
			801 09 without screw						
ДЛЯ СТЕН ИЗ МОНОЛИТНОГО БЕТОНА									
	58		819 41				3 x 819 41		4 x 819 41
			819 40						

Таблица выбора монтажных коробок для Galea Life, Valena, Suno, Cariva*

	ВСТРАИВАЕМЫЕ КОРОБКИ			
	Универсальные коробки до 6 постов	Для сухих перегородок	Для кирпичных стен	Для монолитного бетона
1-постовая рамка 	 313 01 Вертикальный или горизонтальный монтаж	ВАТИК  Глубина 40 мм: 893 39 893 40/41 Глубина 50 мм: 893 51	ВАТИК SUPERBOX  Глубина 40 мм: 892 24 892 41 Глубина 50 мм: 892 51 891 25 891 28	ВАТИК  895 11
2-постовая рамка, горизонтальный монтаж 	 2 x 313 01	 Глубина 40 мм: 893 44 Глубина 50 мм: 893 54  Глубина 40 мм: 2 x 893 41 - 1 x 893 67 Глубина 50 мм: 2 x 893 51 - 1 x 893 67	 Глубина 40 мм: 2 x 892 41 Глубина 50 мм: 2 x 892 51	 2 x 895 11
3-постовая рамка, горизонтальный монтаж 	 3 x 313 01	 Глубина 40 мм: 893 45 Глубина 50 мм: 893 55  Глубина 40 мм: 3 x 893 41 + 2 x 893 67 Глубина 50 мм: 3 x 893 51 + 2 x 893 67	 Глубина 40 мм: 3 x 892 41 Глубина 50 мм: 3 x 892 51	 3 x 895 11
4-постовая рамка, горизонтальный монтаж 	 4 x 313 01	 Глубина 40 мм: 4 x 893 41 - 3 x 893 67 Глубина 50 мм: 4 x 893 51 - 3 x 893 67	 Глубина 40 мм: 4 x 892 41 Глубина 50 мм: 4 x 892 51	 4 x 895 11
2-постовая рамка, вертикальный монтаж 	 2 x 313 01	 Глубина 40 мм: 893 44 Глубина 50 мм: 893 54	 Глубина 40 мм: 2 x 892 41 Глубина 50 мм: 2 x 892 51 891 26	
3-постовая рамка, вертикальный монтаж 	 3 x 313 01	 Глубина 40 мм: 893 45 Глубина 50 мм: 893 55	 Глубина 40 мм: 3 x 892 41 Глубина 50 мм: 3 x 892 51 891 27	

* Компания Legrand рекомендует осуществлять переход на новую серию монтажных коробок Batibox, см. с. 456